

Правила эксплуатации и ухода за мебелью.

Мебель должна храниться и эксплуатироваться в закрытых отапливаемых помещениях при температуре не ниже +2 °С и относительной влажности воздуха от 45 до 70%.

При ослаблении крепления соединений необходимо периодически подтягивать винты

Поверхности изделия следует предохранять от механических повреждений.

Не допускается применение соды, порошков и других материалов содержащие абразив. Поверхность изделий следует протирать влажной мягкой тканью.

Для глянцевых фасадов рекомендуется использовать средства по уходу за мебелью

не содержащие растворителей, кислот и щелочей.

Помните, что сохранность и долговечность изделия зависит не только от её конструкции

и качества материалов, но и от правильной эксплуатации и ухода за ней.

Гарантийные обязательства

Предприятие-изготовитель гарантирует соответствие изделия требованию

ГОСТ 16371-93 при соблюдении потребителем условий эксплуатации и хранения.

Гарантийный срок эксплуатации 24 месяца. Срок исчисляется со дня продажи изделия.

Гарантия не распространяется на мебель, имеющую механические повреждения (изломы, царапины, и др.), возникшие в процессе неправильной сборки и эксплуатации, утолщение деталей от попадания на них влаги (разбухание), возникшее от неправильного ухода за мебелью, не имеющую штампа ОТК в свидетельстве о приемке.

Дефекты производственного характера, обнаруженные в течение гарантийного срока, устраняются за счет предприятия-изготовителя.

Срок службы изделия - 10 лет.

СВИДЕТЕЛЬСТВО О ПРИЕМКЕ

Тумба прикроватная

ЛД.625080.000ПС

Изготовлен в соответствии с обязательными требованиями государственных стандартов, действующей технической документацией и признан годным для эксплуатации.

Штамп ОТК _____

Дата продажи _____

Штамп магазина _____

ООО "АЛМАЗ" Россия, 347360, г. Волгодонск, Ростовская обл.
Ул. 7-я Заводская, 56. Тел. (86392) 7-79-78, факс 7-75-49.



**ЛЮБИМЫЙ
МЕБЕЛЬ
ДОМ**



ООО "АЛМАЗ"

Предприятие сертифицировано по МС ИСО 9001:2008

Сертифицировано
Русским Регистром

03.10.2013г

Ф3

Паспорт и инструкция по сборке изделия из набора спального гарнитура «Александрия»

Тумба прикроватная
ЛД.625080.000ПС

Уважаемый покупатель!

Для удобства транспортирования и предотвращения повреждения, изделия поставляются в разобранном виде. Стоимость сборочных работ в стоимость изделия не включена.

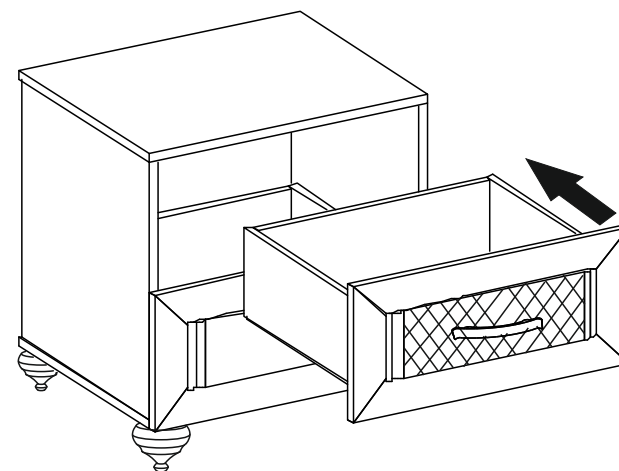
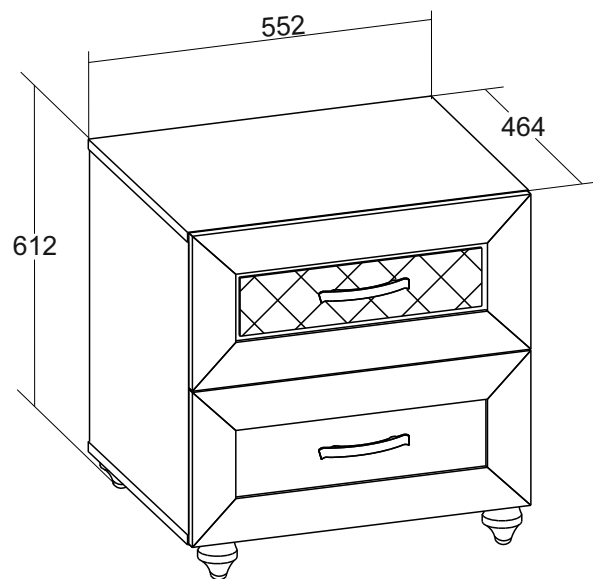
Внимание!!

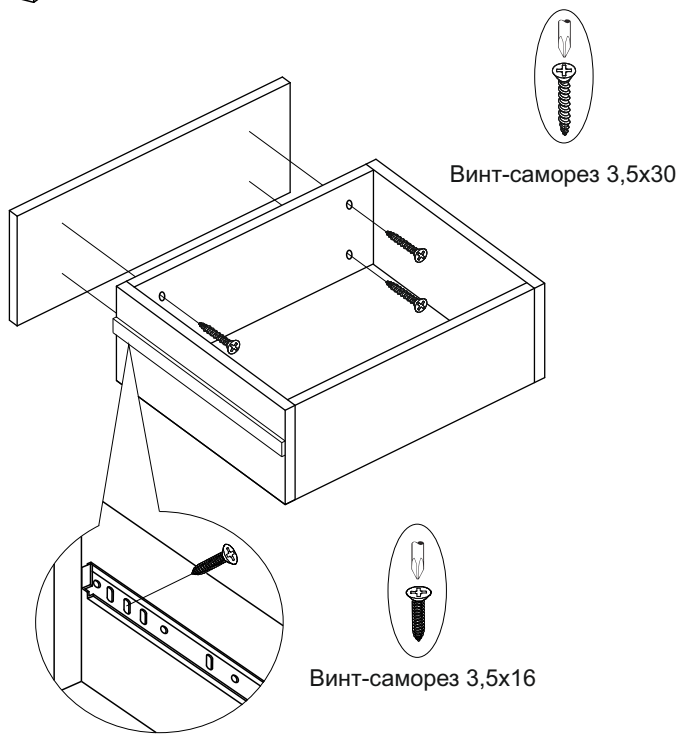
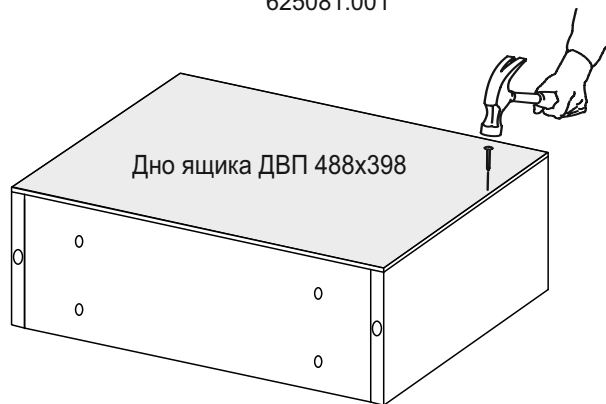
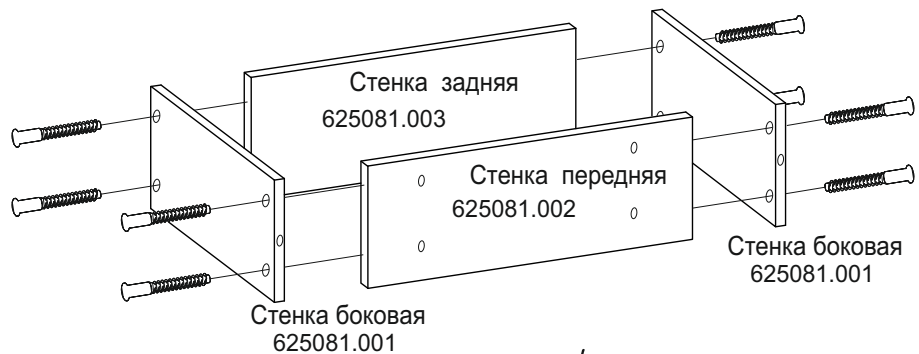
Сохраняйте этикетки с обозначением изделия до полной сборки.

Технические характеристики

Набор спального гарнитура "Александрия" изготовлен в соответствии с требованиями ГОСТ 16371-93. "Мебель. Общие технические условия.". Декларация о соответствии № RU Д-РУ.ДМ35.В.01849. Действительна до 12.02.2015г.

Внимание! Предприятие-изготовитель оставляет за собой право вносить незначительные изменения, не ухудшающие качество изделия.









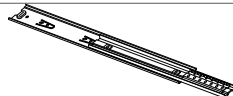


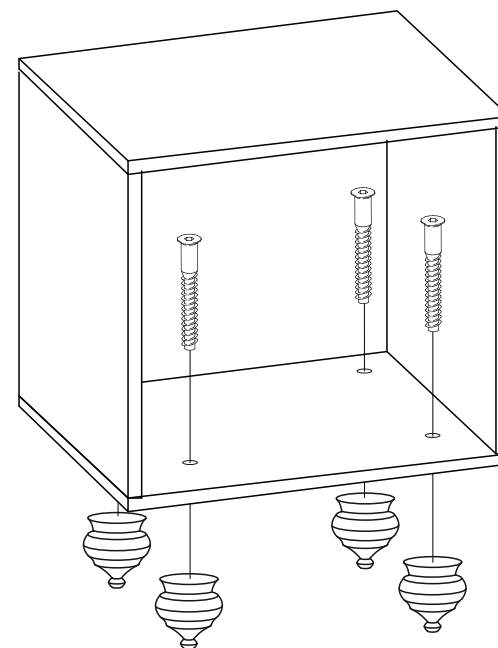


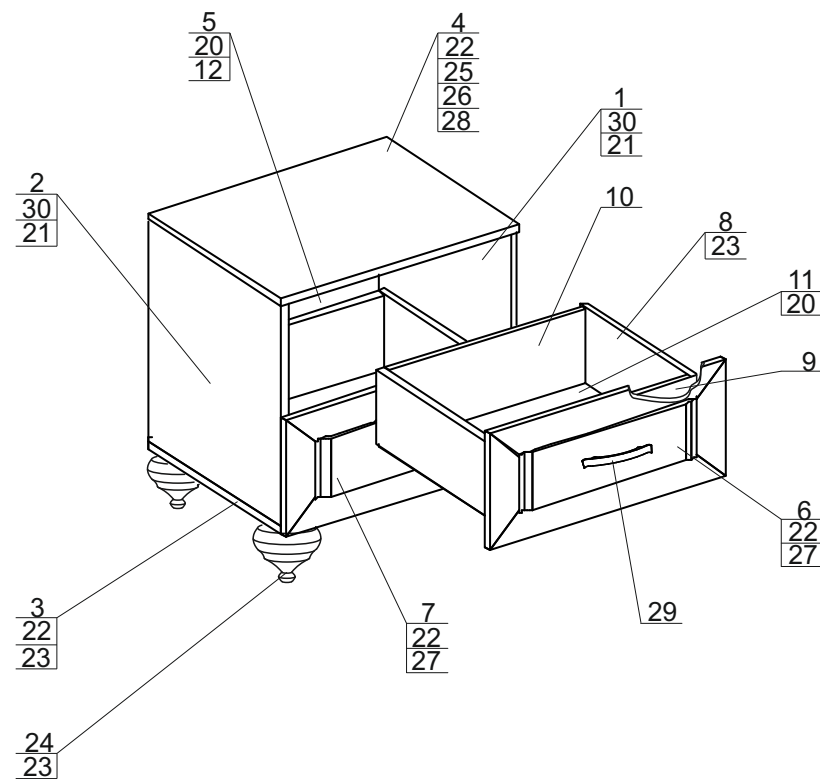
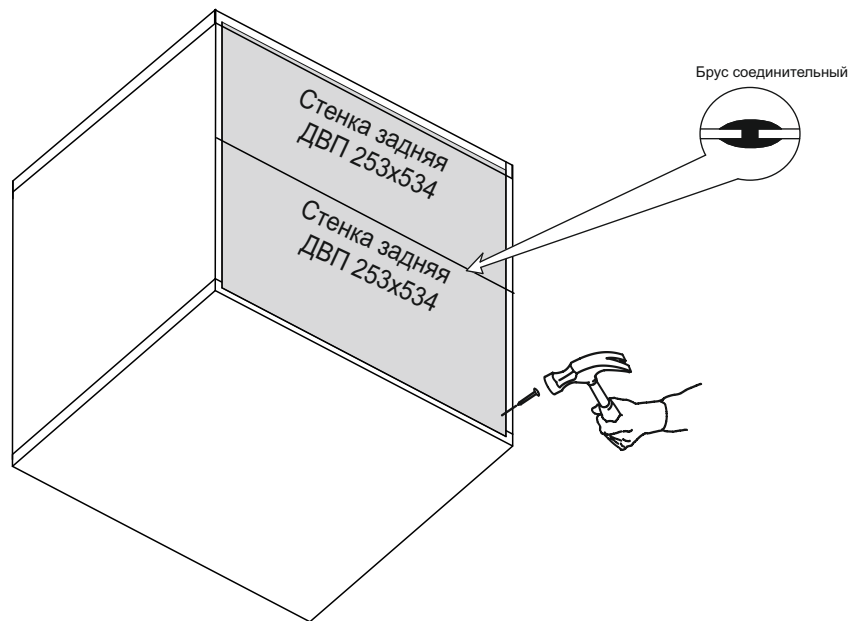
Упаковочная ведомость

Наименование детали	Маркировочный №	Кол-во	№ по рис.	Пакет №
Стенка правая	625080.002	1	1	1
Стенка левая	625080.001	1	2	
Горизонт нижний	625080.003	1	3	
Горизонт верхний	625080.004	1	4	
Стенка задняя ДВП 253x534	625080.005	2	5	2
Фасад ящика	625082.000	1	6	
Фасад ящика	625083.000	1	7	1
Стенка боковая	625081.001	4	8	
Стенка передняя	625081.002	2	9	
Стенка задняя	625081.003	2	10	
Дно ящика ДВП 488x398	625081.004	2	11	1
Брус соединительный L-513		1	12	
Фурнитура		1		

Комплект фурнитуры

Наименование	Количество	№по рис.
Гвоздь 1,6x25 	60	20
Винт-саморез 3,5x16 	24	21
Шкант 8x30 	12	22
Евровинт 7x50 	24	23
Опора 	4	24
Эксцентрик 	4	25
Шток эксцентрика 	4	26
Винт-саморез 3,5x30 	8	27
Заглушка эксцентрика	4	28
Ручка	2	29
Направляющая шариковая L-400 	2	30





Инструкция по сборке.

Учитывая конструктивные и функциональные особенности производитель рекомендует пользоваться услугами профессиональных сборщиков. При самостоятельном монтаже Вам необходимо руководствоваться настоящей инструкцией и схемами сборки отдельных изделий. Фирма-производитель не несет ответственность за повреждения, полученные в результате неправильной сборки.

Изделия следует собирать на ровном полу, покрытом тканью или бумагой. Для работы необходимо иметь молоток, деревянный брусок, обернутый тканью, отвертки, угольник 90°, ножницы, рулетку, линейку.

Последовательность сборки.

