

ООО "МебельОпт"  
Пензенская область, г. Кузнецк  
ул. Правды, д. 121, Россия

корпусная мебель

# Паспорт изделия

Наименование: Стол-трансформер



## Габаритные размеры

Ширина 88-176 см

Высота 440-750 см

Глубина 88 см



Изделие соответствует Декларации о соответствии ЕАЭС N RU Д-РУ.ЦС01.В.01016



### ВАЖНО !!!

Уважаемый Покупатель, убедительно просим Вас ознакомиться с информацией изложенной в данном документе.

Проверяйте товар вскрывая упаковку всех предметов, путем их осмотра с целью обнаружения видимых дефектов и отсутствия комплектующей фурнитуры.

Помните, что принятие мебели без указания на недостатки мебельных изделий, которые могли быть установлены при обычном способе приемки (явные недостатки), лишают права покупателя в дальнейшем на них ссылаться.

Рекомендуется пользоваться услугой по сборке специализированных (имеющих пригодные для этих целей оборудование, инструмент, технологии и персонал) организаций. Не рекомендуется производить самостоятельную сборку мебели, приобретенной в разобранном виде, а также прибегать для этих целей к помощи специалистов сомнительной квалификации.

Внимание! В случае самостоятельно или не квалифицированно исполненной сборки возможно возникновение недостатков в изделиях (их элементах) и, как следствие, - утрата права на гарантийное обслуживание.

## **СБОРКА МЕБЕЛИ**

Рекомендуется пользоваться услугой по сборке специализированных (имеющих пригодные для этих целей оборудование, инструмент, технологии и персонал) организаций, поскольку в этом случае за качество оказанной услуги отвечает такая организация. Не рекомендуется производить самостоятельную сборку мебели, приобретенной в разобранном виде, или ее "ремонт", "усовершенствование", а также прибегать для этих целей к помощи специалистов сомнительной квалификации. Очевидная на первый взгляд простота сборки - кажущаяся: для правильной сборки необходим профессионализм (наличие необходимых знаний и навыков: знание технологических особенностей изготовления мебельных изделий различными предприятиями мебельной отрасли знание свойств материалов и конструкций: приемы обработки, последовательность монтажа и подключения совместимость и допустимость применения дополнительного оборудования и т.п.

**Внимание!** В случае самостоятельно или неквалифицированно исполненной сборки (подключения, ввода в эксплуатацию) возможно не только возникновение недостатков в изделиях (их элементах) и, как следствие, - утрата права на гарантийное обслуживание, но и возникновение серьезной опасности для жизни, здоровья людей и/или сохранности и прочего имущества.

## **РЕКОМЕНДАЦИИ ПО ЭКСПЛУАТАЦИИ И УХОДУ ЗА МЕБЕЛЬЮ**

Мебель рекомендуется эксплуатировать в проветриваемом помещении с температурой воздуха не ниже +10°C и относительной влажностью 65±15%.

В мебели, имеющей крепление болтами, винтами, шурупами, при ослаблении соединений необходимо периодически подтягивать гайки, винты, шурупы.

Мебель, перевозимую в условиях минусовой температуры, при установке в помещении следует немедленно протереть чистой, сухой, мягкой тканью как снаружи, так и внутри.

Мебель должна быть защищена от прямого попадания солнечных лучей, её не следует размещать вблизи отопительных приборов, сырых и холодных стен во избежание ухудшения внешнего вида и эксплуатационных свойств (изменение цвета покрытия— пленки, появление белых пятен, разбухание древесностружечной и древесноволокнистой плит, разложение отражающего слоя зеркала и т.д.).

Поверхности деталей мебели, отделанные нитроцеллюлозными лаками, следует оберегать от попадания влаги, щелочей и жидкостей, растворяющих лакокрасочные покрытия (спирт, ацетон, бензин и др.)

Поверхности мебели из материала, облицованного пленками на основе бумаг, пропитанных терморезистивными полимерами, пластиком и поливинилхлоридными пленками, следует оберегать от попадания растворителей (спирт, ацетон, эфир и т.д.)

На поверхности мебели не следует ставить горячие предметы без теплоизоляционных подставок.

Удаление пыли с поверхности, отделанной нитроцеллюлозными лаками, следует производить сухой, мягкой тканью или специально предназначенными для этого салфетками.

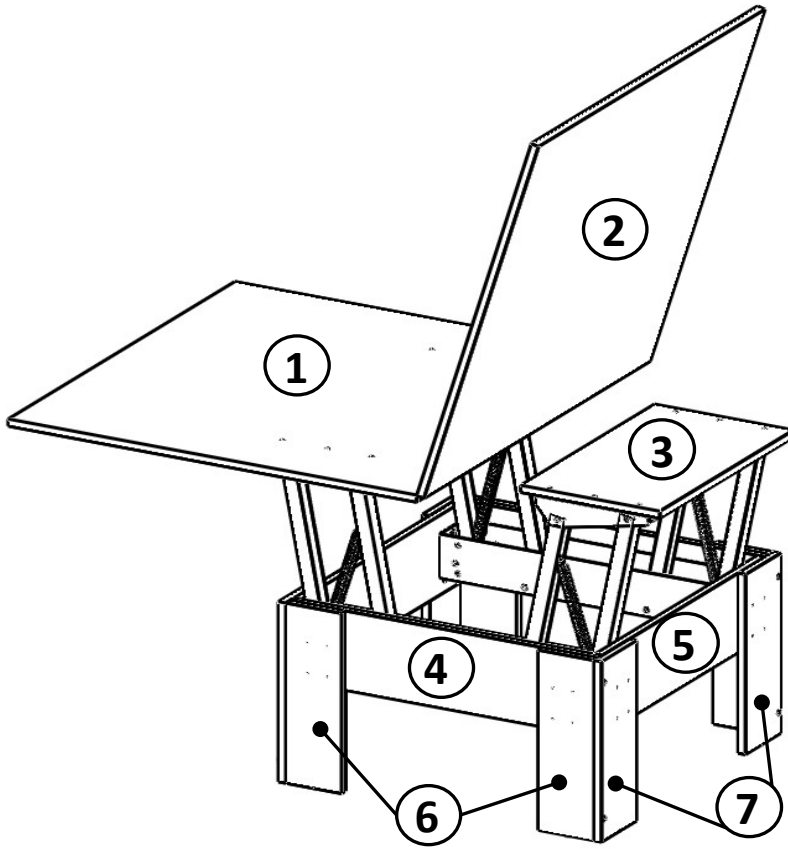
Поверхности мебели, отделанной эмалями, полиэфирными лаками, облицованными пластиком, рекомендуется протирать мягкой тканью, увлажненной в мыльной воде, затем тканью, смоченной в чистой воде и отжатой досуха, и затем сухой мягкой тканью.

Удаление пятен с поверхности мебели следует производить тампоном из мягкой ткани, смоченной в специальных составах для чистки и освежения мебели.

Для удаления загрязнений с зеркал и стекол рекомендуется применять предназначенные для этих целей жидкости.

Неравномерность узоров, отличие расцветки отдельных частей мебели являются типичными для всех изделий из древесных материалов. Это не может быть причиной для рекламации.


## Комплектация изделия




Состав комплекта фурнитуры			
			
A	B	C	D
Евровинт 7x50	Заглушка е.в.	Заглушка с.к.	Шуруп 4x30
Кол   16	Кол   8	Кол   32	Кол   32
			
E	F	G	H
Втулка резьб.	Винт М6x10	Подпятник	петля
Кол   28	Кол   28	Кол   8	Кол   3
			
I	J	K	L
Шуруп 3x12	Евроключ	Механизм тр.	Демпфер
Кол   18	Кол   1	Кол   1	Кол   4

Состав изделия			
№	Наименование	Размер (мм)	Кол.
1	столешница	800x800x16	1
2	столешница	800x800x16	1
3	подстолье	300x520x16	1
4	царга стола	180x664x16	2
5	царга стола	180x632x16	2
6	ножка	408x120x16	4
7	ножка	408x136x16	4

Количество людей  
для сборки



Инструменты для сборки

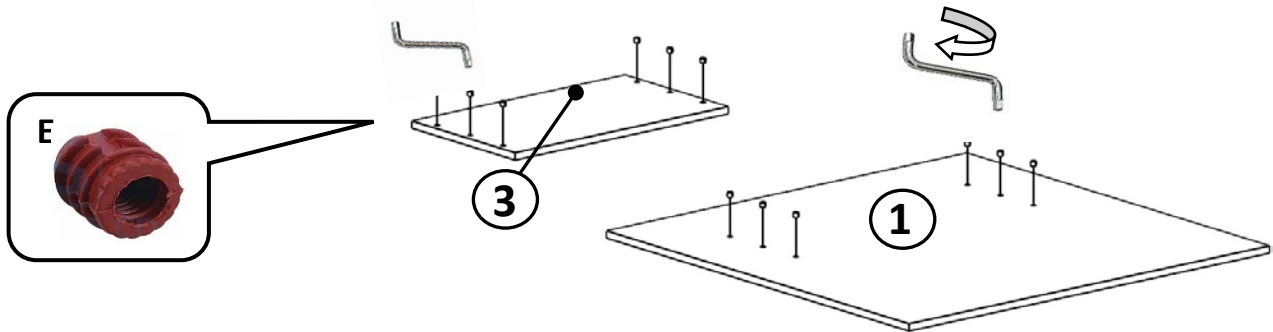


**Примечание:** Предприятие оставляет за собой право на замену фурнитуры и метизов, а так-же на изменение конструкции с целью её улучшения если это не приводит к изменениям её внешнего вида и функциональности.

## Схема сборки

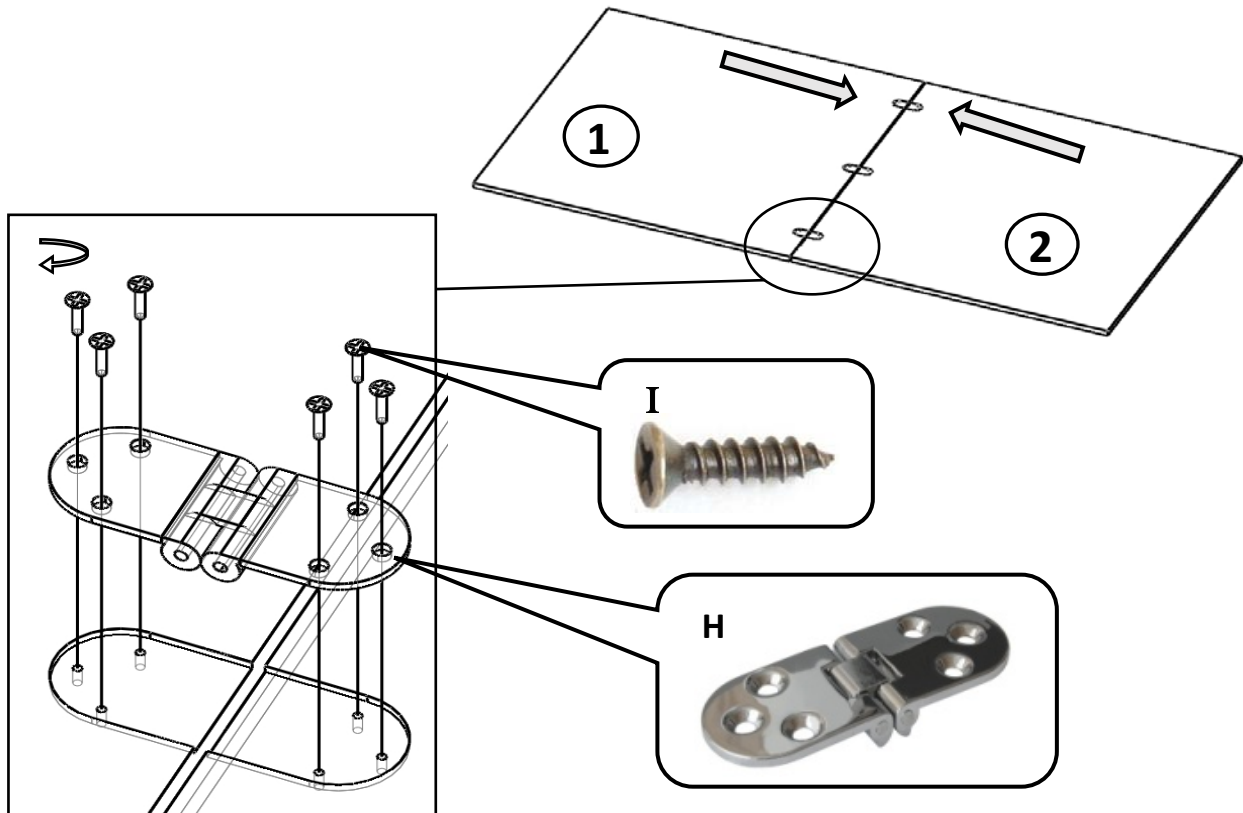
1

В столешницу и подстолье вбиваются резьбовые втулки в имеющиеся отверстия.



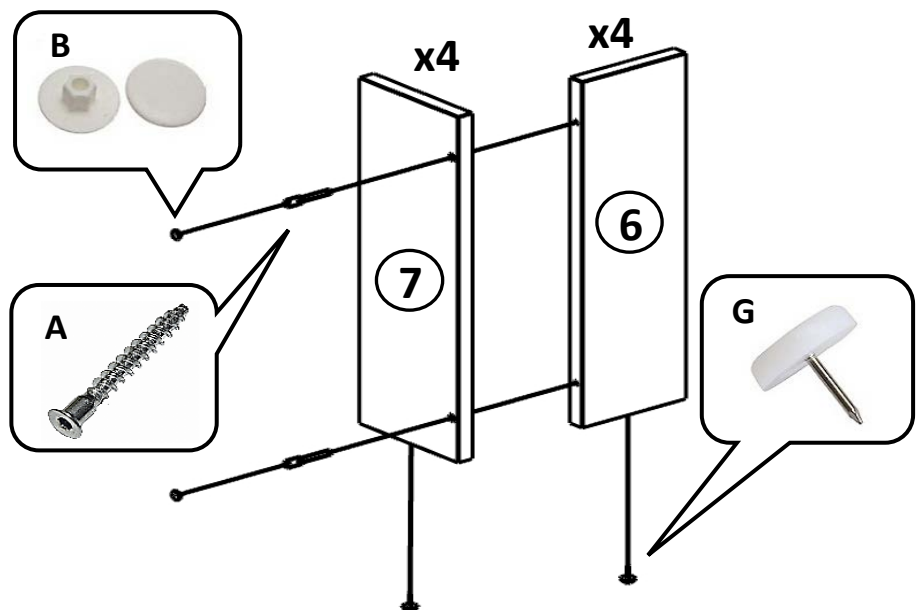
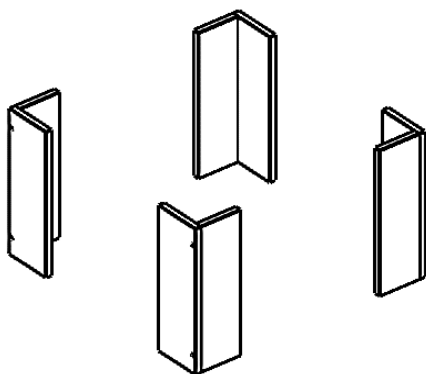
2

Столешницы 1 и 2 совмещаются таким образом чтобы пазы столешниц были напротив друг друга. Затем в эти пазы вкладываются петли и фиксируются шурупами.

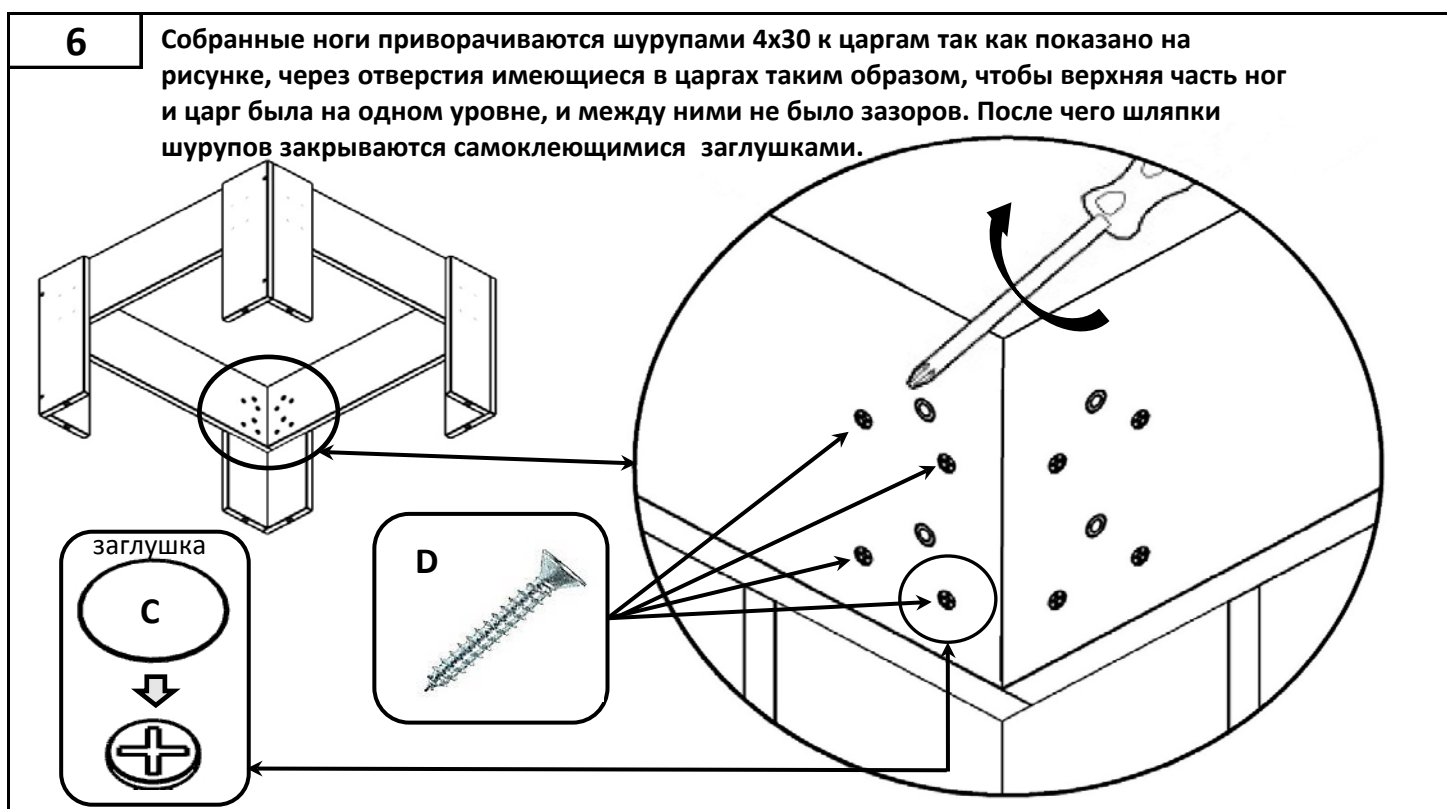
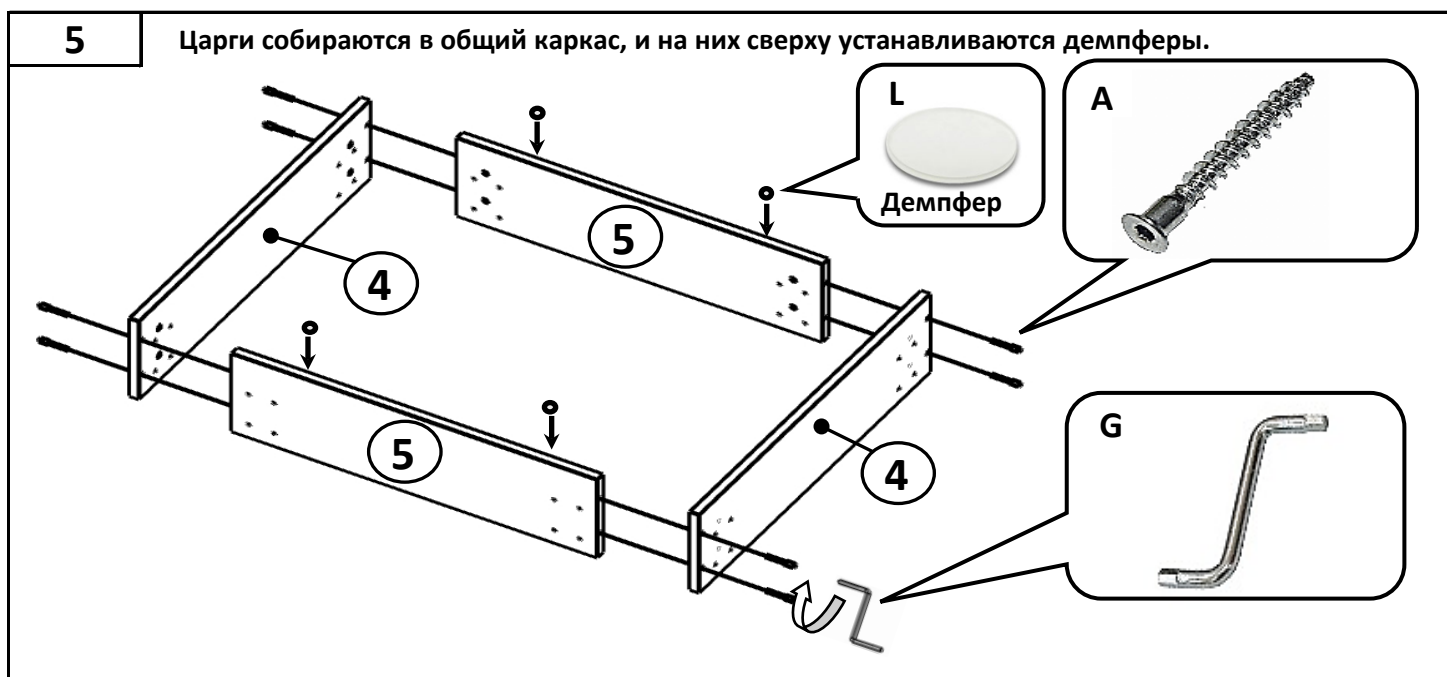


3

Из деталей 6 и 7 собираются четыре ноги так как показано на рисунке



## Схема сборки

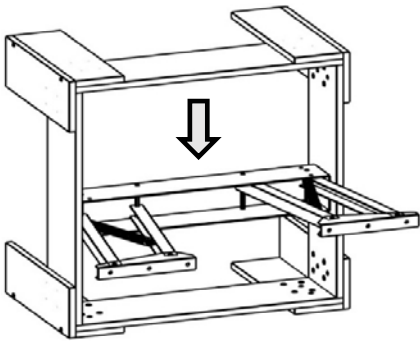




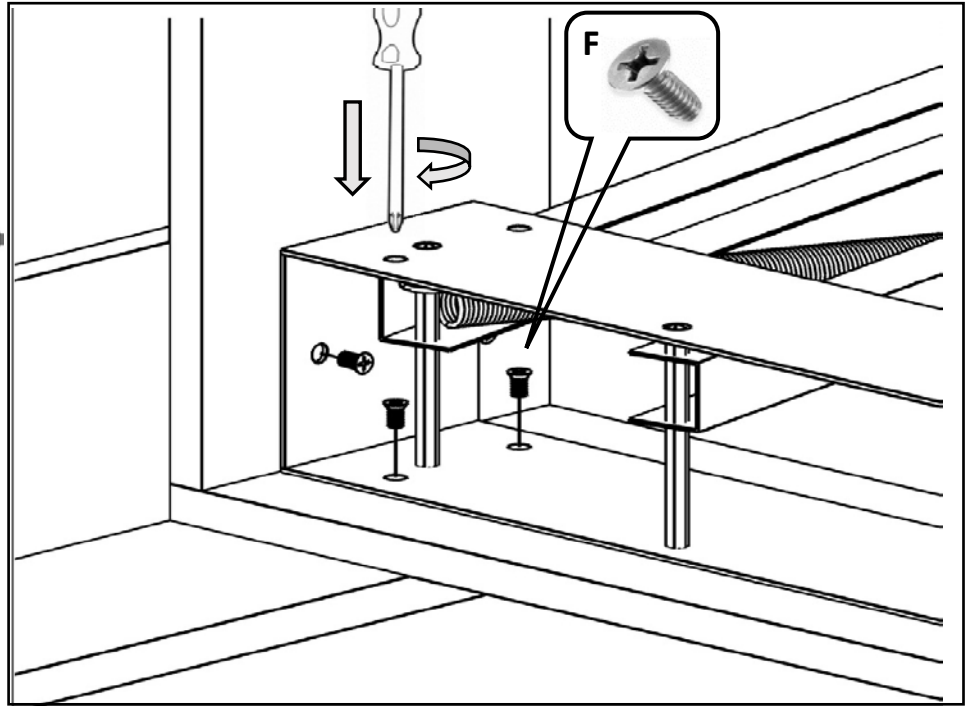
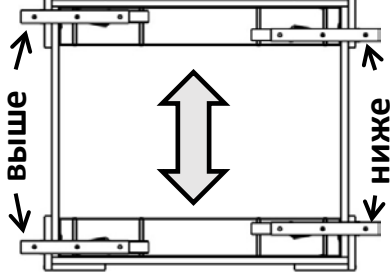
# Схема сборки

7

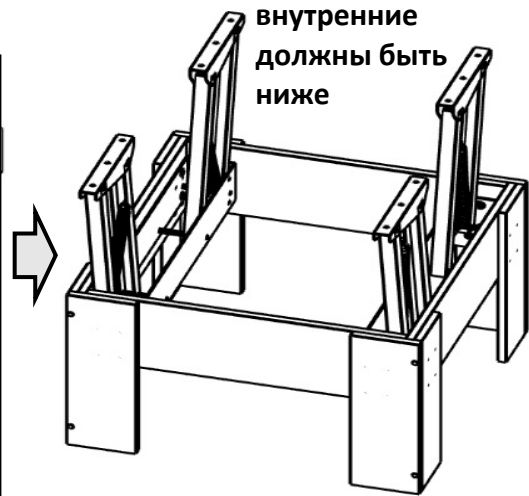
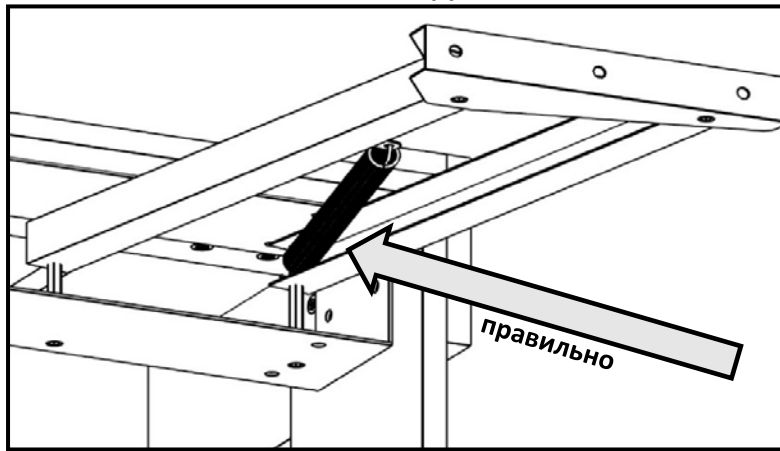
Установка механизмов трансформации.



Вид сверху

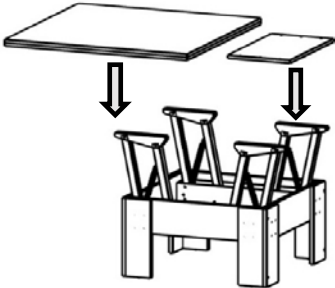


Установка пружин

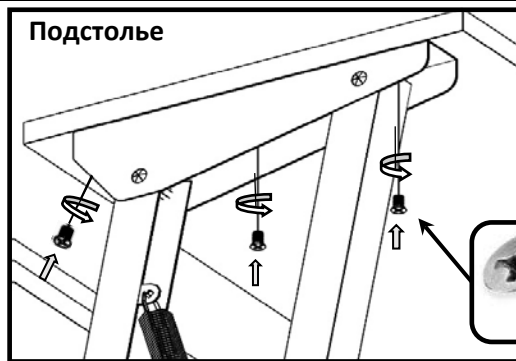


8

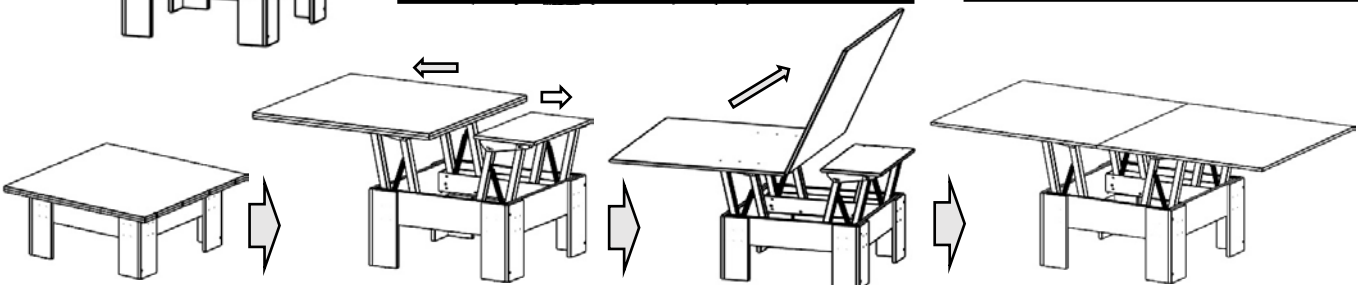
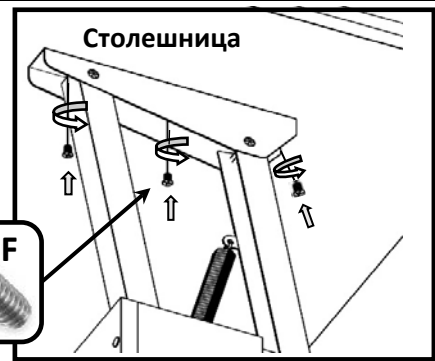
Крепление столешницы и подстоля к механизму трансформации.



Подстолье



Столешница



## ГАРАНТИЙНЫЕ ОБЯЗАТЕЛЬСТВА

Продавец предоставляет покупателям гарантию на проданный товар в течение 24 месяцев со дня продажи мебели при соблюдении потребителем условий транспортирования, хранения, сборки и правил эксплуатации мебели. Эксплуатация мебели признается неправильной, если имеются достаточные основания утверждать, что мебель или ее отдельные поверхности были подвергнуты механическим, термическим воздействиям, воздействию воды или пара, воздействию агрессивных средств или красителей и др., в результате чего в местах воздействия появились повреждения.

### **Гарантийное обслуживание НЕ ПРОИЗВОДИТСЯ в случае:**

- истечения гарантийного срока;
- невыполнения условий эксплуатации;
- наличия на изделии механических повреждений и дефектов, следов постороннего вмешательства в изделие, возникающих в результате неправильной эксплуатации, неквалифицированной сборки, ремонта и транспортировки;
- превышения допустимых нагрузок на изделие;
- нанесение ущерба изделию в результате умышленных или ошибочных действий потребителя;
- нанесения ущерба изделию, вызванного попадением внутрь изделия посторонних предметов, жидкостей, животных, насекомых и т.д.;
- гарантийные обязательства не распространяются на вздутие ламината в результате неправильной эксплуатации мебели (например, под воздействие воды или пара, высокой температуры, сильных источников излучения и т.п.)
- нанесения изделию ущерба в результате внесения изменений в его конструкцию;
- использования изделия в производственных целях.

### **ВНИМАНИЕ! Производственными дефектами изделия не являются:**

- особенности, обусловленные фактурой материала или стилем изделия, такие как незначительные (не бросающиеся в глаза) цветовые отличия или отличия текстуры элементов изделия;
- незначительное цветовое отличие элементов изделия от образцов, представленных в каталогах и иных печатных изделиях, обуславливается особенностями полиграфии;
- незначительное цветовое отличие элементов изделия от образцов, выставленных в торговых точках, поскольку цвет поверхностей в процессе хранения и эксплуатации может меняться;
- по указанной выше причине, не является дефектом несоответствие по цвету с приобретенной ранее мебелью элементов на замену или элементов по дополнительным заказам;
- обычное истирание покрытия в местах частого прикосновения;
- ослабление соединений, снижение подвижности петель и замков, осложнения хода дверей и ящиков в процессе постоянного использования, вызванные отсутствием ухода за изделием.

**Несоблюдение вышеизложенных условий и рекомендаций, повлекшее возникновение недостатков мебельного изделия, является основанием утраты права на гарантийное обслуживание. Нарушение правил эксплуатации мебели лишает покупателя права на гарантийное обслуживание.**

Гарантийный талон № \_\_\_\_\_

*/заполняется продавцом/*

Наименование изготовителя \_\_\_\_\_

*/заполняется изготовителем/*

Наименование продавца \_\_\_\_\_

*/заполняется продавцом/*

Модель \_\_\_\_\_

*/заполняется изготовителем/*

Дата продажи \_\_\_\_\_

*/заполняется продавцом/*

Адрес направления претензий покупателей: \_\_\_\_\_

\_\_\_\_\_

\_\_\_\_\_

*/заполняется продавцом/*

**Гарантийное обслуживание**

*С качеством и объёмом выполненных работ согласен, претензий не имею.*

Дата \_\_\_\_\_

Подпись покупателя \_\_\_\_\_

Подпись продавца \_\_\_\_\_

**Гарантийное обслуживание**

*С качеством и объёмом выполненных работ согласен, претензий не имею.*

Дата \_\_\_\_\_

Подпись покупателя \_\_\_\_\_

Подпись продавца \_\_\_\_\_

**Гарантийное обслуживание**

*С качеством и объёмом выполненных работ согласен, претензий не имею.*

Дата \_\_\_\_\_

Подпись покупателя \_\_\_\_\_

Подпись продавца \_\_\_\_\_