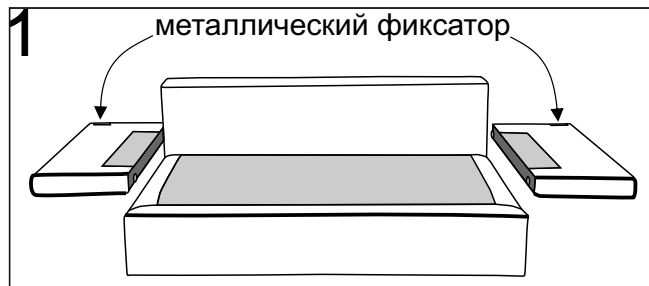
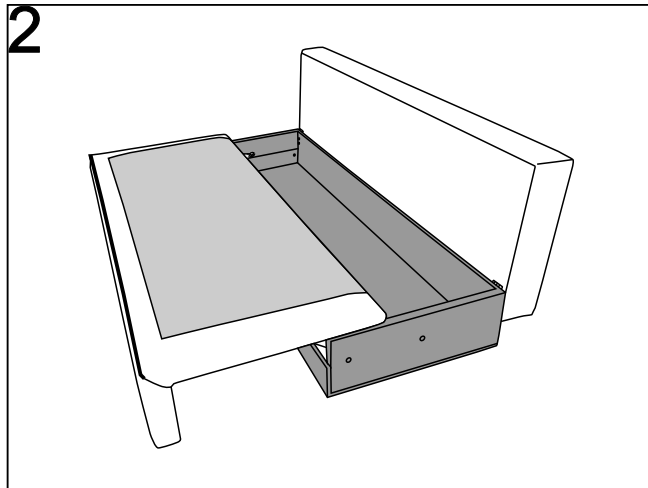


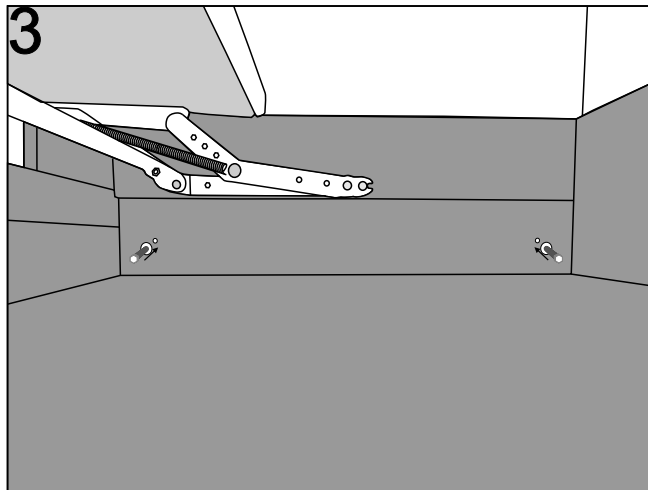
Инструкция по сборке дивана NORDEN на низких опорах



Освободить диван от упаковки.
Разместить подлокотники по бокам от дивана.
Металлический фиксатор на подлокотнике должен быть сзади.

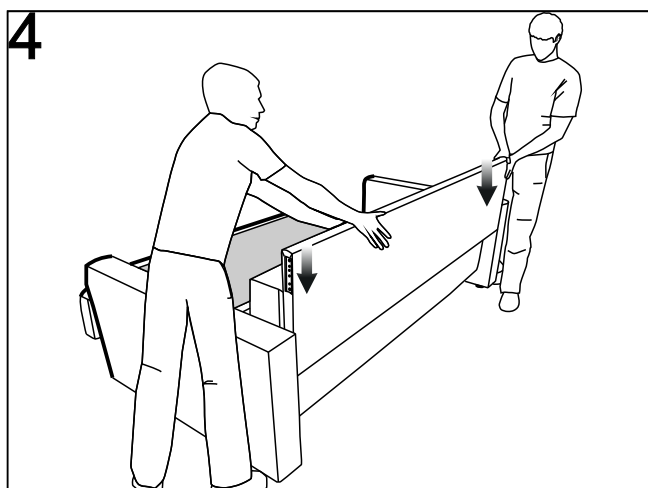


Разложить сиденье для удобства сборки дивана с подлокотниками.



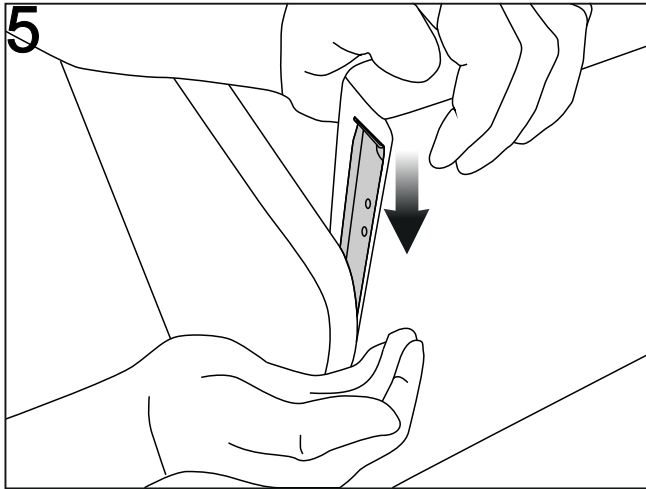
С помощью болтов М8 с усиленными шайбами (поставляются в комплекте), закрепить подлокотники, со стороны короба, на своих местах

НЕ ЗАТЯГИВАЯ БОЛТЫ !!!

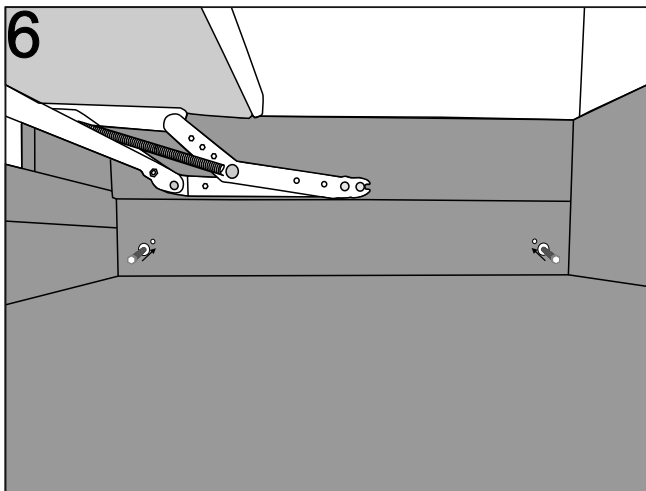


Придерживая заднюю панель с двух сторон, аккуратно разместить её между подлокотниками.

Инструкция по сборке дивана NORDEN на низких опорах




Совместив фиксаторы задней панели и подлокотников, аккуратно вставить их друг в друга, одновременно с обеих сторон.



С помощью болтов М8 с усиленными шайбами (поставляются в комплекте), закрепить подлокотники, со стороны короба, на своих местах

ЗАТЯНУТЬ БОЛТЫ !!!



Подняв диван с двух сторон, расположить его на постоянном месте. Положить подушки.

Приятного отдыха!