

Правила эксплуатации и ухода за мебелью.

Мебель должна храниться и эксплуатироваться в закрытых отапливаемых помещениях при температуре не ниже +2°С и относительной влажности воздуха от 45 до 70%.
При ослаблении крепления соединений необходимо периодически подтягивать винты

Поверхности изделий следует предохранять от различных растворителей, кислот, щелочей и механических повреждений. Не допускается применение соды, порошков и других материалов, не предназначенных для ухода за мебелью.

Помните, что сохранность и долговечность изделия зависит не только от её конструкции и качества материалов, но и от правильной эксплуатации и ухода за ней.

Гарантийные обязательства

Предприятие-изготовитель гарантирует соответствие изделия требованию ГОСТ 19917-93 при соблюдении потребителем условий эксплуатации и хранения.

Гарантийный срок эксплуатации 24 месяца. Срок исчисляется со дня продажи изделия. Гарантия не распространяется на мебель, имеющую механические повреждения (изломы, царапины, и др.), возникшие в процессе неправильной сборки и эксплуатации, утолщение деталей от попадания на них влаги (разбухание), возникшее от неправильного ухода за мебелью, не имеющую штампа ОТК в свидетельстве о приемке.

Дефекты производственного характера, обнаруженные в течение гарантийного срока, устраняются за счет предприятия-изготовителя.

Срок службы изделия - 10 лет.

СВИДЕТЕЛЬСТВО О ПРИЕМКЕ

Кровать 1400

ЛД.625020.000.М.

Изготовлен в соответствии с обязательными требованиями государственных стандартов, действующей технической документацией и признан годным для эксплуатации.

Штамп ОТК _____

Дата продажи _____

Штамп магазина _____

ООО "АЛМАЗ" Россия, 347360, г. Волгодонск, Ростовская обл.
Ул. 7-я Заводская, 56. Тел. (86392) 7-79-78, факс 7-75-49.



ЛЮБИМЫЙ
МЕБЕЛЬ **ДОМ**

EAC

Паспорт и инструкция по сборке набора мебели корпусной бытовой "Александрия"

Кровать 1400
ЛД.625020.000.М.

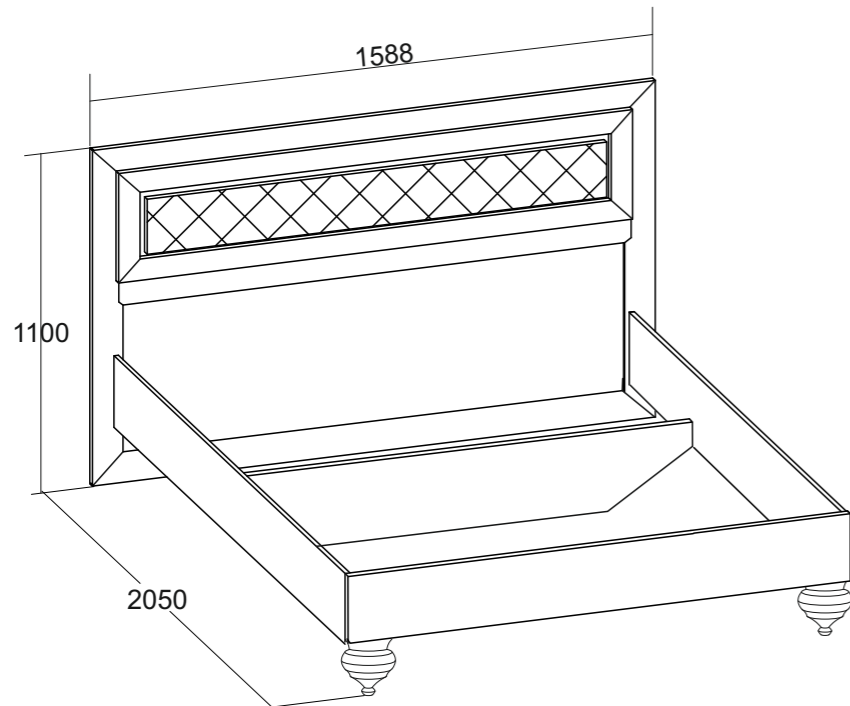
Уважаемый покупатель!

Для удобства транспортирования и предотвращения повреждения набора, изделия поставляются в разобранном виде. Стоимость сборочных работ в стоимость набора не включена.

Технические характеристики

Набор мебели корпусной бытовой "Александрия" изготовлен в соответствии с требованиями ГОСТ 16371-93. "Мебель. Общие технические условия.". Декларация о соответствии ТС № RU Д-РУ.АУ04.В.08797 Действительна до 15.02.2018г.

Внимание! Предприятие-изготовитель оставляет за собой право вносить незначительные изменения, не ухудшающие качество изделия.



Упаковочная ведомость

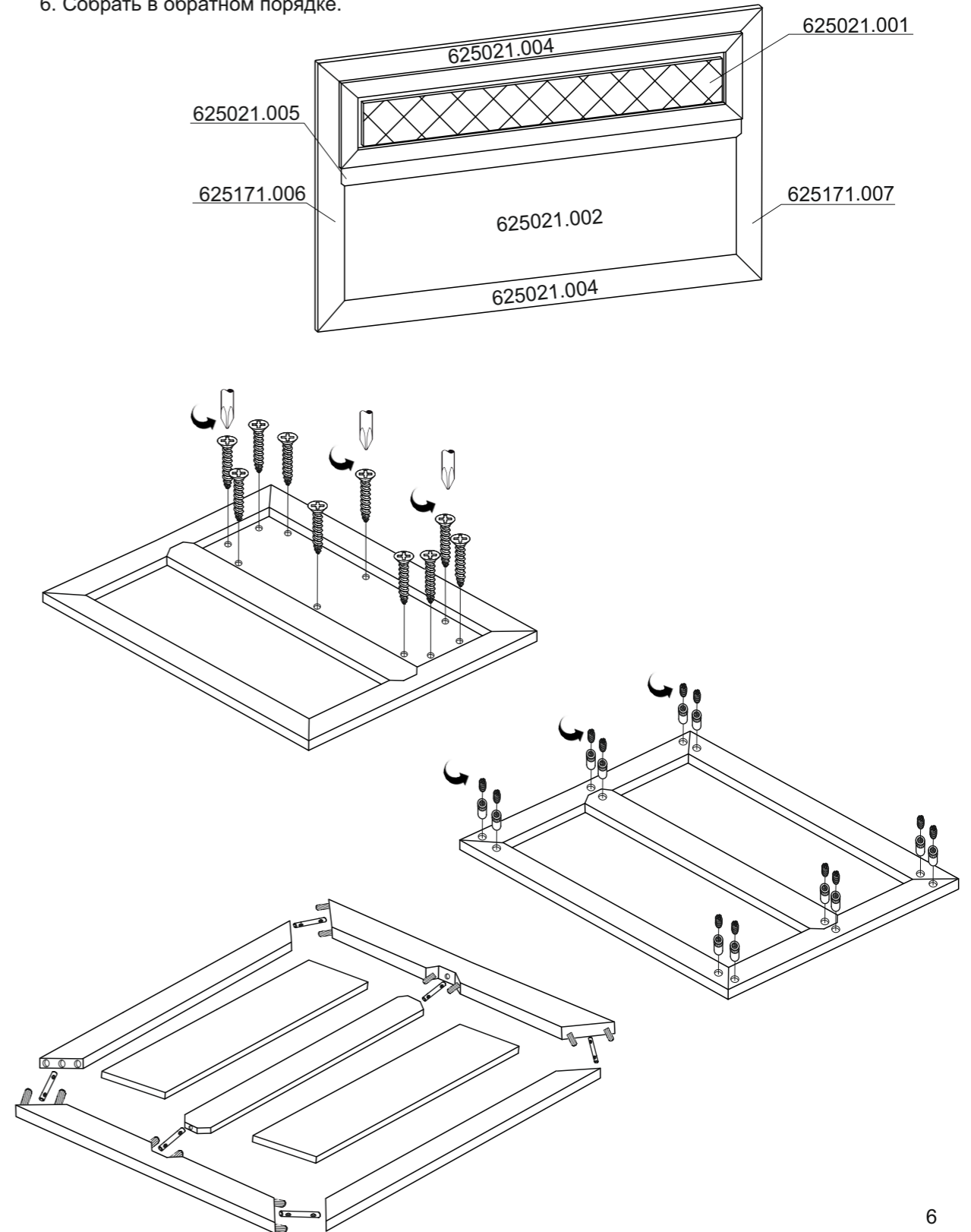
Наименование детали	Маркировочный №	Кол-во	№ по рис.	Пакет №
Спинка кровати	625021.000.M.	1	1	4
Накладка боковая правая	625010.101	1	2	3
Накладка боковая левая	625010.102	1	3	
Накладка задняя	625020.103	1	4	2
Опора поперечная	625020.104	1	5	
Усилитель спинки		2		
Фурнитура		1		1

Комплект фурнитуры

Наименование	Количество
Гвоздь 1,6x25 	10
Винт-саморез 3,5x25 	14
Винт-саморез 4x16 	16
Шкант 8x30 	8
Винт стяжки-бочонок (M6x50) 	4
Стяжка-бочонок 	4
Подпятник 	4
Эксцентрик 	6
Шток эксцентрика 	6
Опора составная 	2
Опора большая 	2
Фиксатор 	4
Винт-саморез 3,5x16 	16

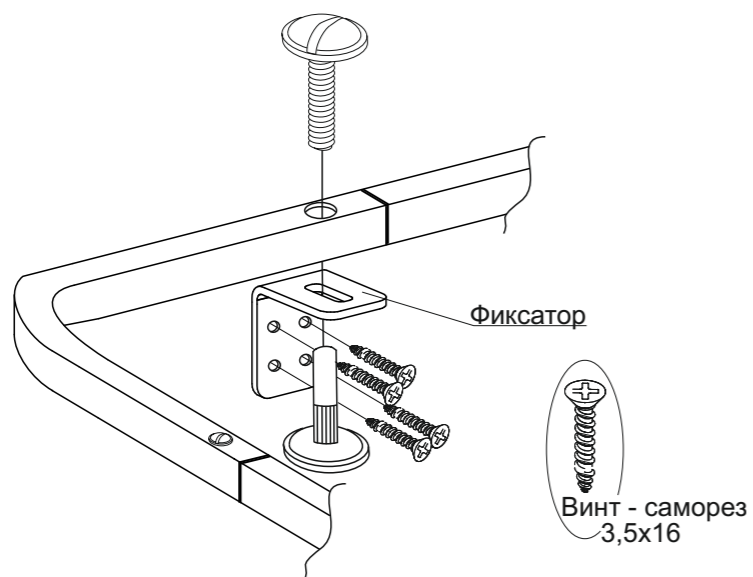
Замена деталей спинки в домашних условиях.

1. Выкрутить винты-саморезы.
2. Снять наклейки.
3. Выкрутить винты стяжки конической.
4. Разобрать.
5. Заменить вставку.
6. Собрать в обратном порядке.



1) При сборке кровати основания прикрепите фиксаторы к основанию.

Схема сборки



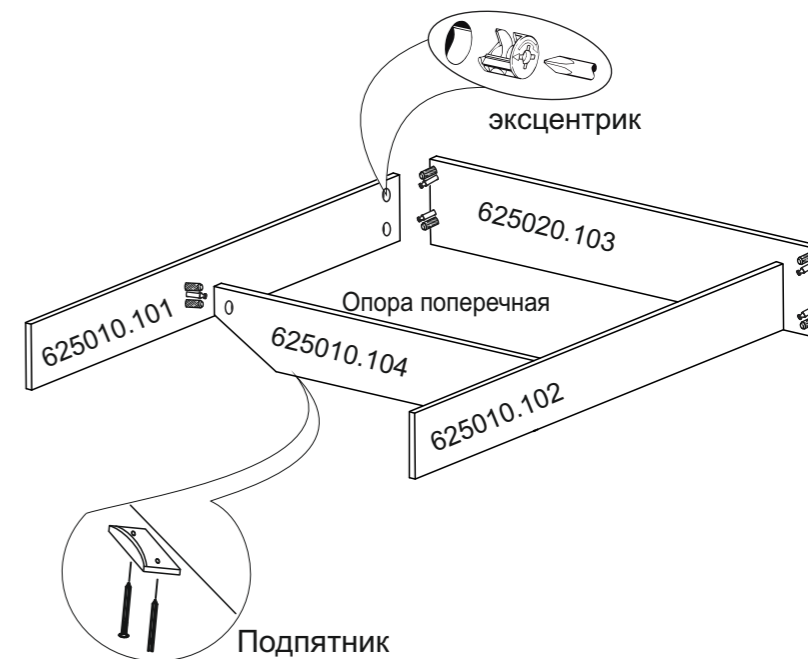
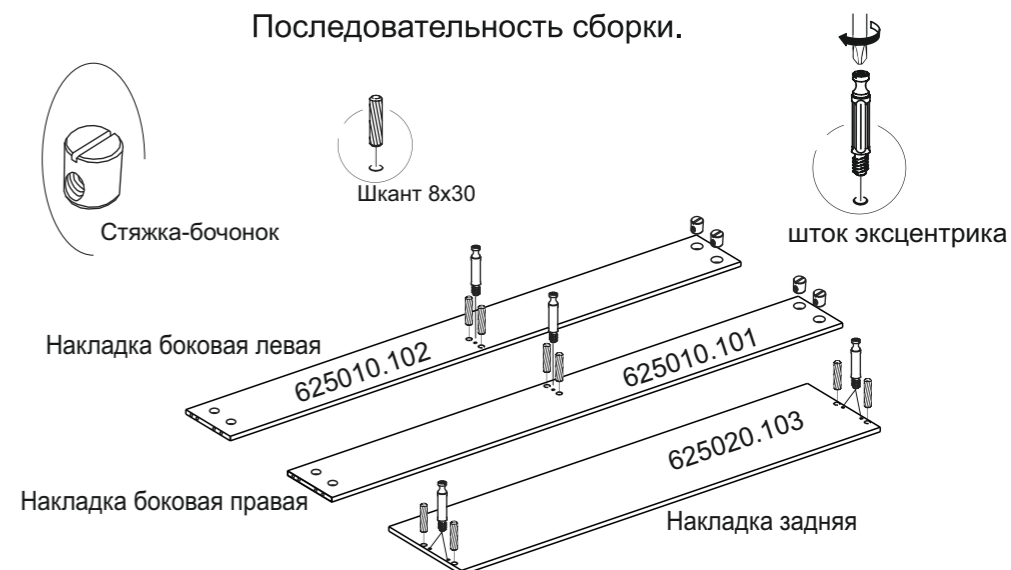
2) Вставив основание в корпус кровати, выставить его и зафиксировать положение, прикрутив фиксаторы к корпусу винтом-саморезом 3,5x16.

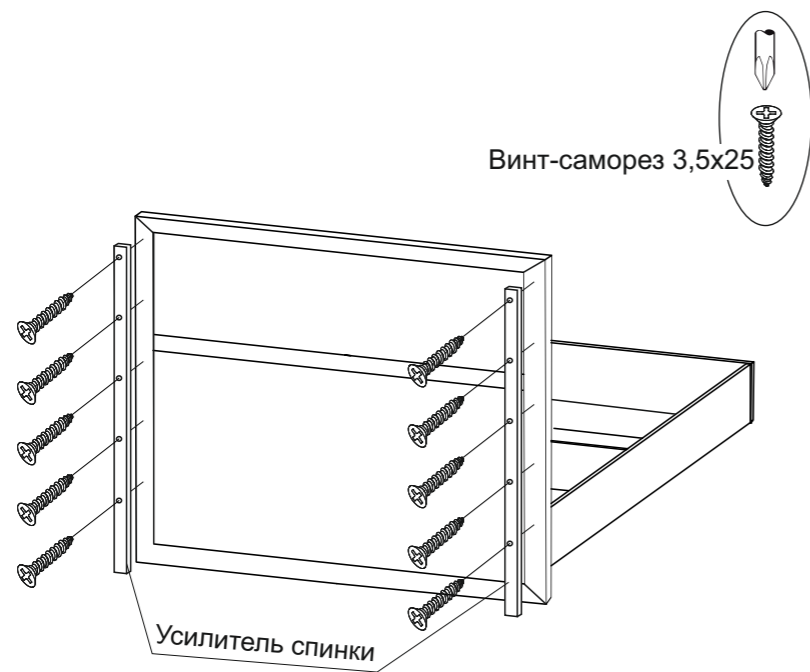
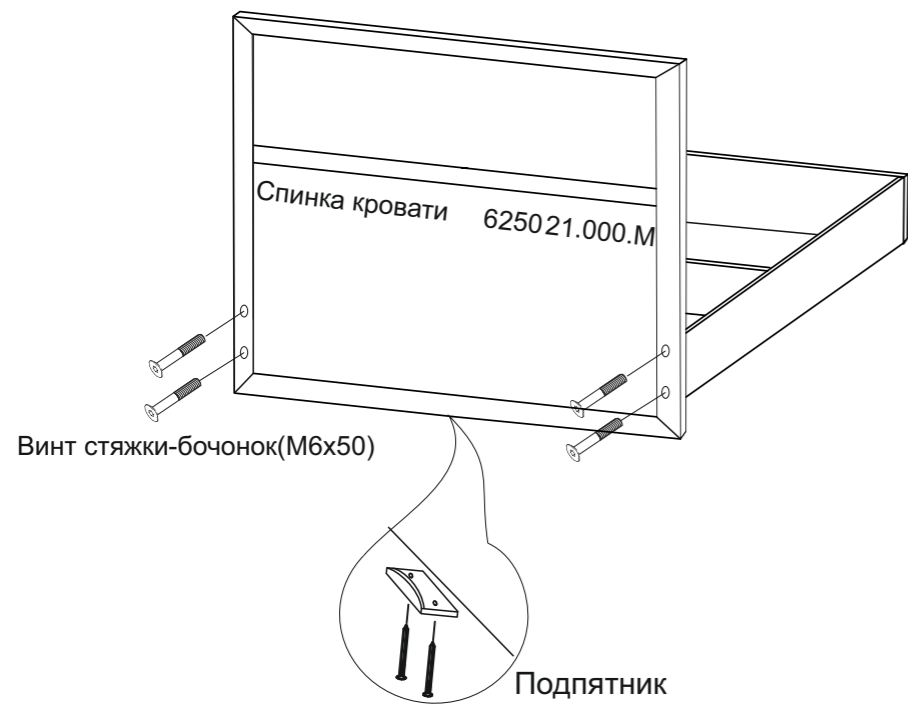
Инструкция по сборке.

Учитывая конструктивные и функциональные особенности производитель рекомендует пользоваться услугами профессиональных сборщиков. При самостоятельном монтаже Вам необходимо руководствоваться настоящей инструкцией и схемами сборки отдельных изделий. Фирма-производитель не несет ответственность за повреждения, полученные в результате неправильной сборки.

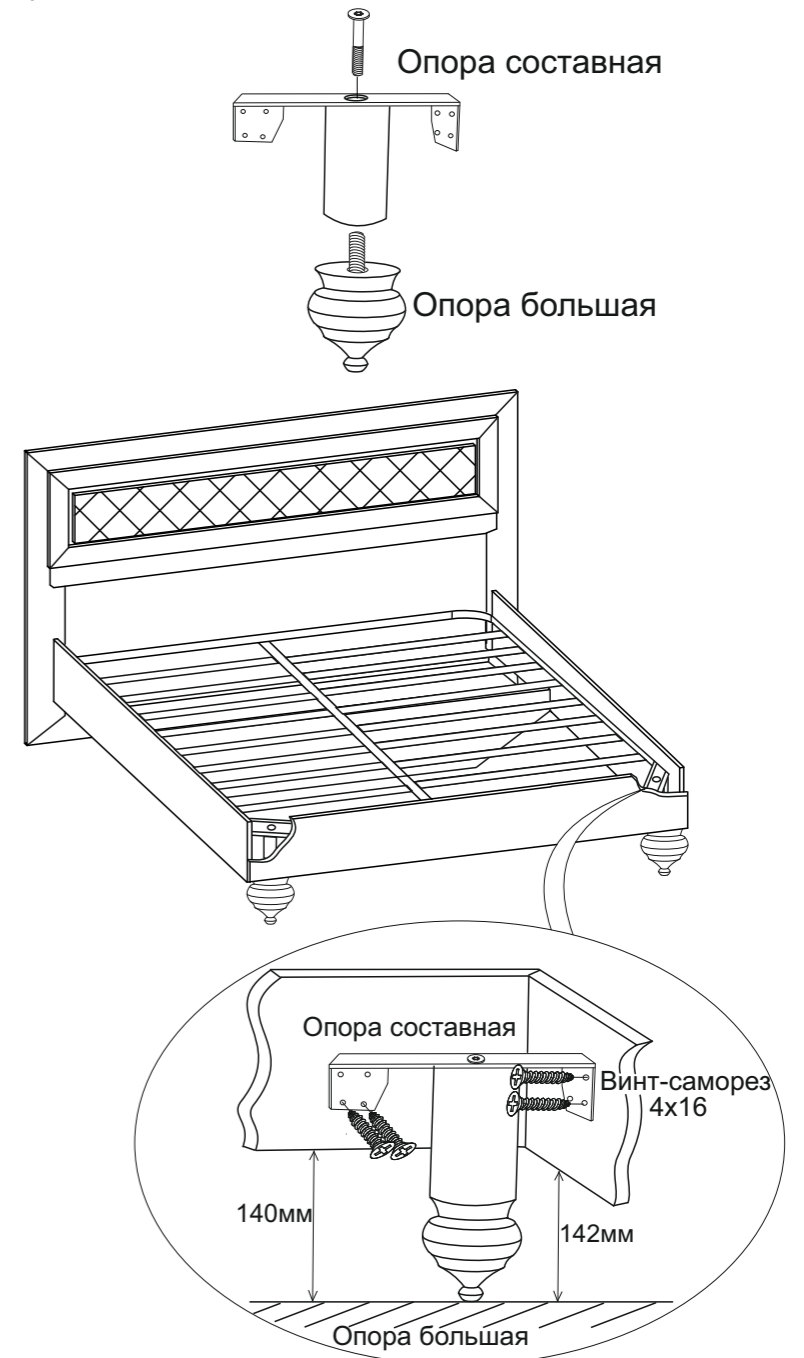
Изделия следует собирать на ровном полу, покрытом тканью или бумагой. Для работы необходимо иметь молоток, деревянный брусок, обернутый тканью, отвертки, угольник 90°, ножницы, рулетку, линейку.

Последовательность сборки.





Сборка опоры составной



В корпус кровати устанавливается основание для кровати 1400 (1400x2000)*.
Рекомендуемый размер матраса 1400x2000*

* в комплект кровати не входит, приобретается отдельно