

Качели садовые

Уважаемые покупатели!

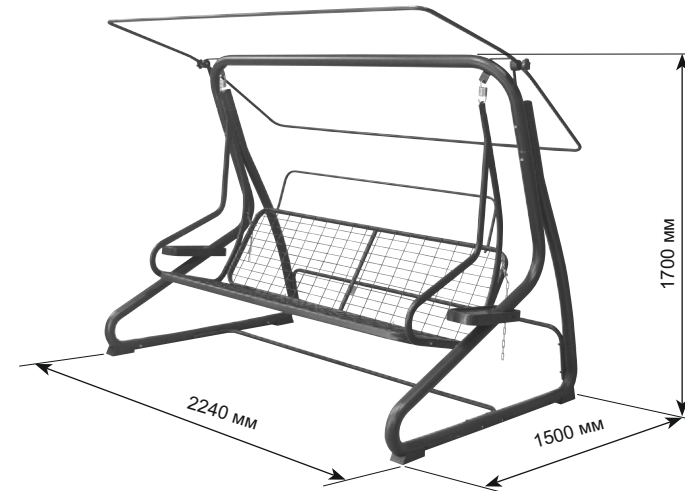
Мы выпускаем садовые качели более 15 лет и надеемся, что качели премиум-класса торговой марки «Удачная Мебель» станут настоящим центром комфортного и уютного отдыха для всей вашей семьи и гостей.

Спасибо за ваш выбор и доверие к нашей продукции!

Перед началом сборки и вводом качелей в эксплуатацию обязательно прочтите это руководство. В нем вы найдете указания по сборке, безопасному использованию и уходу за новыми качелями. Обязательно соблюдайте все правила безопасности, приведенные в руководстве. Пренебрегая указаниями, вы можете создать угрозу для себя и окружающих.

Габаритные размеры, мм	2240 x 1500 x 1700
Количество посадочных мест	4
Диаметр трубы, мм	63,5
Допустимая нагрузка, кг	350*
Размер сиденья, мм	1800 x 530
Тип основания сиденья	наварная решетка
Регулировка угла спинки сиденья	пошаговая; полностью раскладываются
Материал чехлов мягких элементов	полиэстер
Материал наполнителя сиденья	холлкон (полиэфир)
Толщина наполнителя, мм	80/100**
Материал тента	полиэстер
Антимоскитная сетка	входит в состав тента
Масса качелей, кг	82

* Подразумевается статическая и распределенная на все сиденье нагрузка. Динамическая точечная нагрузка (например, резкая посадка) даже в пределах указанного веса не допускается и может привести к поломке качелей!
** Толщина наполнителя указана на этикетке текстильного комплекта на качели



Комплектация изделия

Комплект поставки садовых качелей состоит из двух упаковочных мест:

1. Комплект деталей каркаса, комплект метизов и комплектующих, паспорт изделия;
2. Текстильный комплект для качелей (состав и расцветка указаны на упаковке комплекта).

Внимание! Производитель оставляет за собой право вносить изменения в конструкцию качелей, о чем будет свидетельствовать дополнительный вкладыш к данному паспорту. Замена указанных в комплекте поставки болтов на винты и наоборот, замена наварной решетки сиденья и спинки на оцинкованную сетку допускаются без дополнительного уведомления.

Безопасность эксплуатации

Качели предназначены только для бытового использования.

Качели устанавливаются на ровной и твердой горизонтальной площадке. На площадке с мягким грунтом под подпятники качелей подложите и зафиксируйте опорные подкладки. Устойчивость качелей гарантируется только в случае правильной установки. При эксплуатации не превышайте указанную допустимую статическую нагрузку на сиденье, а также избегайте случаев высокой динамической нагрузки, сконцентрированной на небольшой части сиденья. Не раскачивайтесь и не прыгайте на качелях стоя. Не раскачивайте каркас качелей (особенно под нагрузкой), что может привести к дефектам резьбовых соединений и последующей поломке изделия.

Не держите руки между сиденьем и каркасом.

Во время эксплуатации не превышайте максимальный угол раскачивания в 20°.

Не рекомендуется разрешать детям до 12 лет качаться самостоятельно, без присмотра взрослых.

Соблюдайте осторожность, находясь рядом с раскачивающимися качелями.

Не разводите вблизи качелей открытый огонь, чтобы исключить попадание искр и воспламенение текстильной части изделия.

Во избежание деформации дуг тента и узлов их крепления, а также опрокидывания качелей, рекомендуется снимать тент при угрозе сильного ветра или ливня.

Уход, хранение, утилизация

Во время эксплуатации и транспортировки избегайте повреждения полимерного покрытия металлического каркаса.

Регулярно проверяйте болтовые соединения, при необходимости подтягивайте их.

Металлические элементы качелей рекомендуется протирать влажной салфеткой или очищать мягкой щеткой, чехлы мягких элементов и тент стирать при температуре не более 40°.

Для защиты в перерывах между использованием рекомендуется приобрести чехол-укрытие.

Храните устройство в закрытом сухом, хорошо проветриваемом помещении, обеспечивающем защиту качелей от влаги.

Перед хранением высушите текстильные части качелей, каркас очистите от загрязнений и удалите влагу.

Позаботьтесь о том, чтобы все материалы после использования были переданы для вторичной переработки.

Гарантийные обязательства

Изготовитель гарантирует безотказную работу садовых качелей, собранных и эксплуатируемых согласно данной инструкции, в течение 12 месяцев со дня приобретения.

В случае выявления дефектов необходимо обратиться в магазин, в котором приобреталось изделие, предъявив данный паспорт и документ, подтверждающий факт и дату покупки.

Свидетельство о приемке

Садовые качели соответствуют чертежам, полностью укомплектованы и признаны годными к эксплуатации.

Упаковщики _____ Ф.И.О. _____ Ф.И.О.

Штамп ОТК _____ дата _____



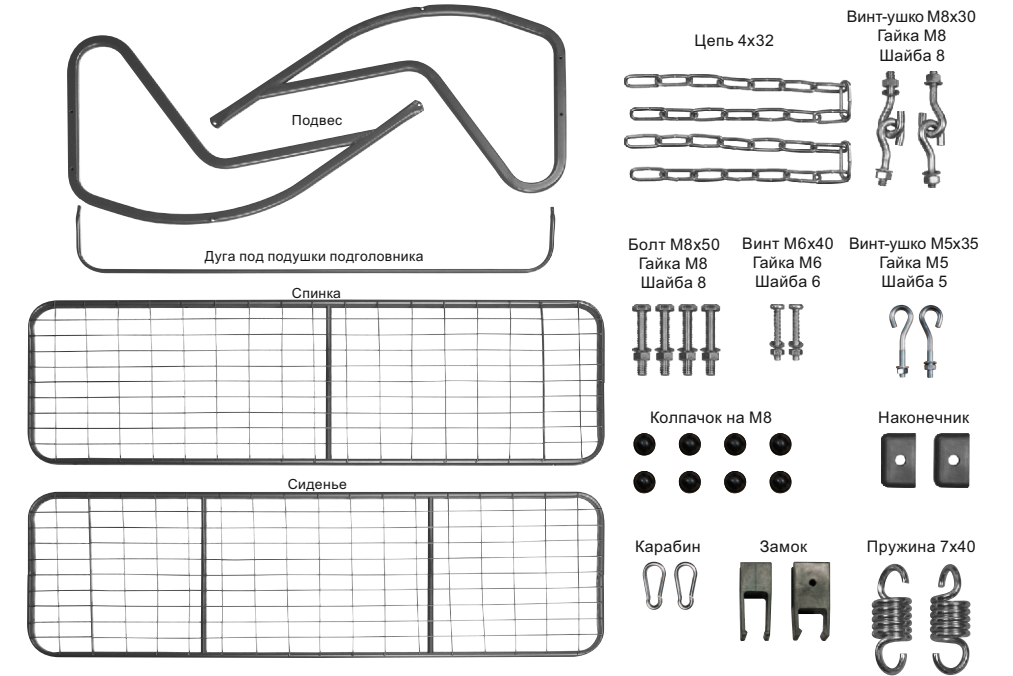
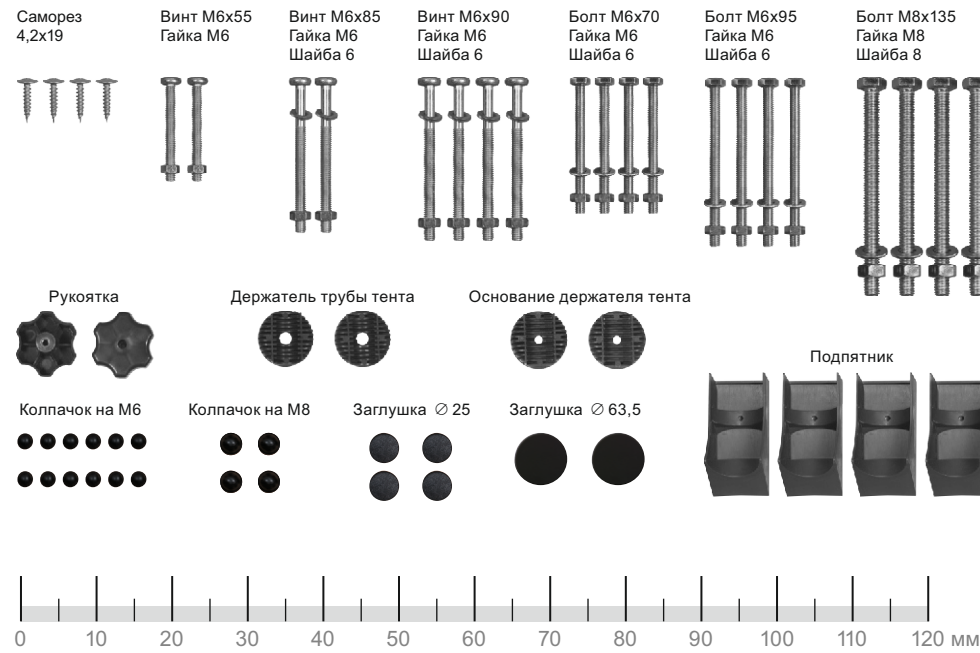
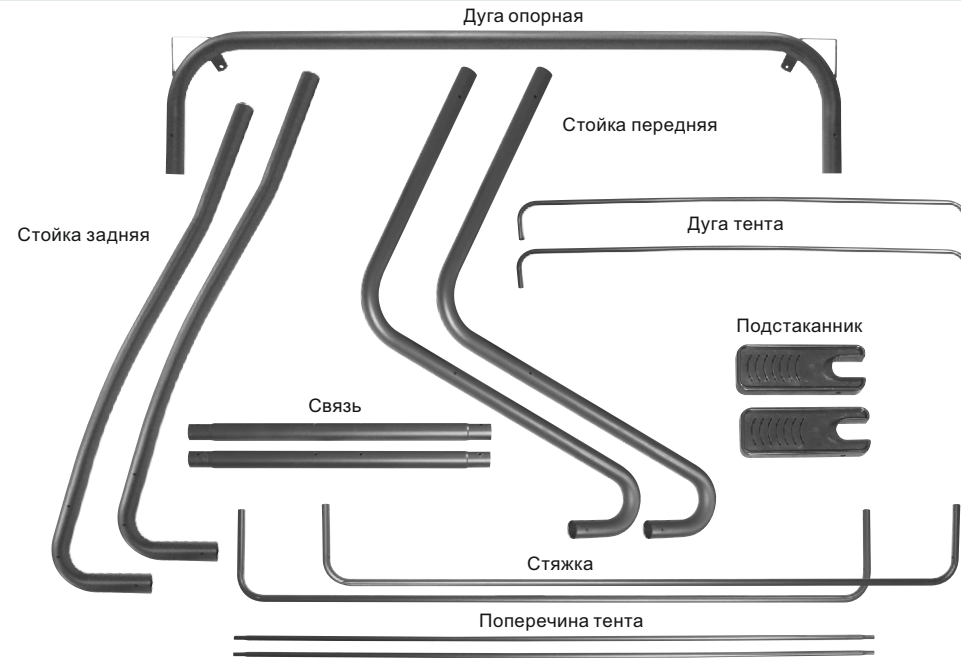
Производитель:
ООО «Даметекс»
141150, Россия, МО., г. Лосино-Петровский, ул. Первомайская, д. 1
тел./факс: (495) 744 06 90, (495) 223 97 11
e-mail: info@dametex.ru • www.dametex.ru



Поставщик:
ООО «БизЛинк»
125373, Россия, Москва, Походный проезд, д. 4, стр. 1
тел. (495) 223 65 14
e-mail: office@dachamebel.ru • www.dachamebel.ru

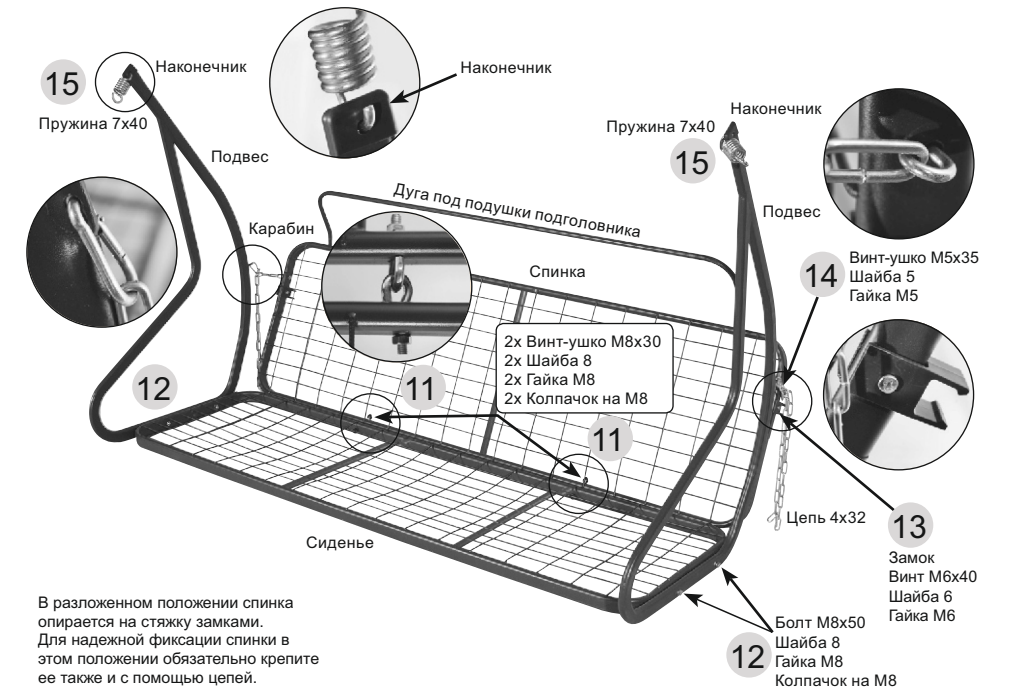
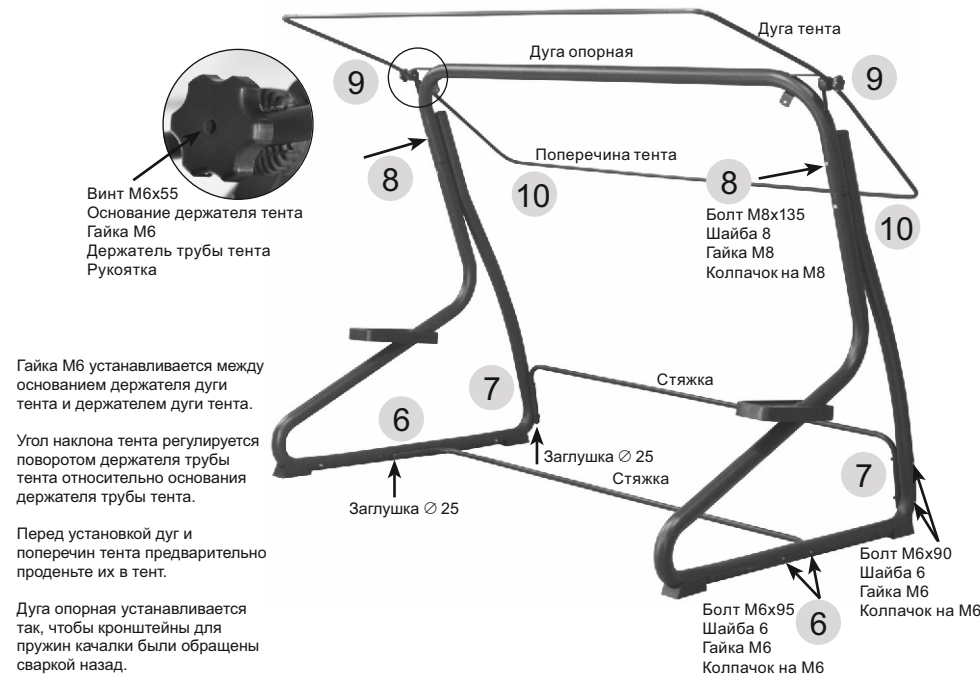
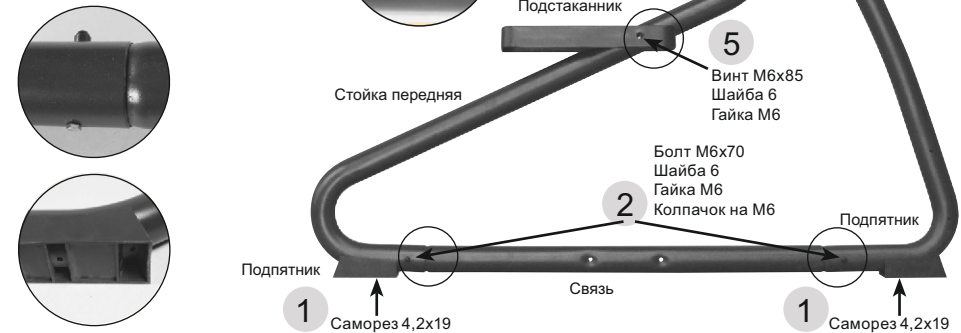


Комплектация и порядок сборки каркаса



ВНИМАНИЕ!
Предварительную сборку качелей произвести без полной затяжки резьбовых соединений. Окончательную затяжку последних выполнить, удостоверившись в правильности выполненной сборки.

Перед началом сборки обязательно проверьте комплектацию изделия! Для сборки необходимы два человека. При сборке и последующем обслуживании качелей необходимы гаечные ключи (на 8, 10 и 13) и крестовая отвертка (не входят в комплектацию качелей). Порядок сборки обозначен значками 1, 2 и т.д.



Гайка М6 устанавливается между основанием держателя дуги тента и держателем дуги тента.

Угол наклона тента регулируется поворотом держателя трубы тента относительно основания держателя трубы тента.

Перед установкой дуг и поперечин тента предварительно проденьте их в тент.

Дуга опорная устанавливается так, чтобы кронштейны для пружин качалки были обращены сваркой назад.

В разложенном положении спинка опирается на стяжку замками. Для надежной фиксации спинки в этом положении обязательно крепите ее также и с помощью цепей.