

Гарантия изготовителя

Предприятие-изготовитель гарантирует соответствие изделия требованиям ТР ТС 025/2012 «О безопасности мебельной продукции» и ГОСТ 16371-2014 «Мебель. Общие технические условия» при соблюдении условий транспортирования, хранения, сборки, эксплуатации и правил ухода за мебелью.

Гарантийный срок эксплуатации - 24 месяца со дня приобретения мебели в торгующей организации.

Установленный срок распространяется только на скрытые производственные дефекты. Гарантии не распространяются на мебель, хранящуюся у покупателя с нарушением правил настоящей инструкции и имеющую поломки, царапины, загрязненную поверхность и другие механические повреждения, образующиеся при эксплуатации.

Гарантийный талон

Заполняется магазином, где приобретено изделие

(наименование изделия)

Дата выпуска _____ Дата продажи _____

(наименование организации-продавца)

(ФИО владельца)

(адрес владельца)

Подпись владельца _____ Подпись продавца _____

М.п.

Адрес производителя: 633004, Россия, Новосибирская область, город Бердск, улица Химзаводская, 11/44.

Телефоны: 8 (383) 209-28-13, 8 (383) 209-28-14, 8 (383) 209-28-15.

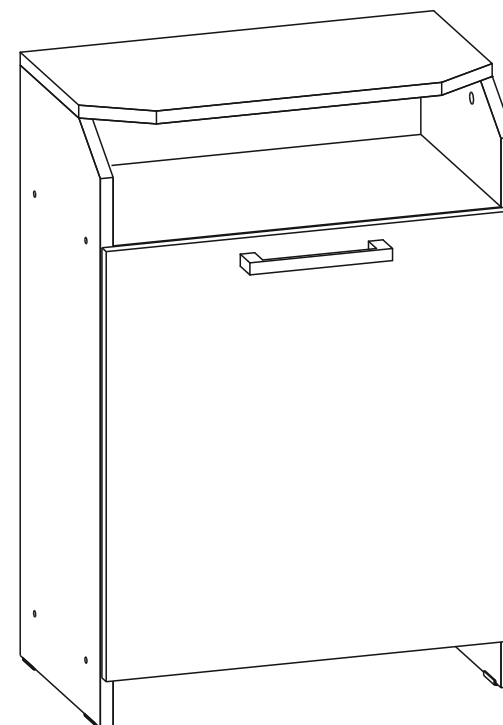
EAC

РОССИЯ
ООО «МО РОСТ»
633004, г. Бердск
ул. Химзаводская, 11/41
mebelrost.ru

Инструкция по сборке и эксплуатации

Набор мебели для прихожей
«Кремона»

Тумба



г. Бердск



Требования по эксплуатации изделия и меры предосторожности

Срок, в течение которого мебель сохраняет красоту и исправность, в значительной степени зависит от условий её эксплуатации. Придерживаясь некоторых простых практических советов, Вы сможете поддерживать всегда в наилучшем состоянии все элементы Вашей мебели.

◦ Климатические характеристики и условия окружающей среды

Так как мебельные изделия чувствительны к свету, влажности и сухости, к теплу и холоду, рекомендуется избегать продолжительного воздействия одного или нескольких этих условий, так как это вызывает ускоренное старение, коробление и деформацию элементов мебели.

◦ Свет

Не допускайте прямого воздействия солнечных лучей на мебельные изделия. Продолжительное прямое воздействие света на некоторые участки может вызвать изменение их цветовых характеристик по сравнению с другими участками, которые меньше подвергались воздействию.

◦ Температура

Высокие значения тепла или холода, а так же внезапные перепады температуры могут серьезно повредить мебельное изделие или его части. Мебельные изделия не должны располагаться ближе одного метра от источников тепла. Рекомендуемая температура воздуха для хранения и эксплуатации от +10° до +25°С. Не допускайте попадания на мебельные изделия горячих предметов (утюги, посуда с кипятком, и пр.) а также продолжительного воздействия вызывающих нагревание излучений (свет мощных ламп, микроволновые излучатели и т.п.).

◦ Влажность

Рекомендуемая относительная влажность местонахождения мебельного изделия 60-70%. Не следует поддерживать в течение продолжительного времени условий крайней влажности и (или) сухости, а тем более их периодической смены. С течением времени такие условия могут повлиять на целостность мебельных изделий и их элементов. Если такие условия были созданы, рекомендуется часто проветривать помещения и по мере возможности пользоваться осушителями или увлажнителями для нормализации влажности.

◦ Агрессивные среды и абразивные материалы

Ни в коем случае не допускайте воздействие на мебельные изделия агрессивных жидкостей (кислот, щелочей, растворителей и т.п.), содержащих такие жидкости продуктов и их паров. Подобные вещества и соединения являются химически активными, реакция с ними может повлечь негативные последствия для Вас и Вашего имущества. Также стоит помнить, что некоторые специфические моющие (чистящие) составы могут содержать высокую концентрацию агрессивных химических веществ и/или абразивные составы. Применение подобных моющих средств недопустимо.

◦ Уход за мебелью

Всегда содержите поверхность мебели в полной сухости. Поверхности деталей мебели следует протирать сухой мягкой тканью (фланель, сукно, войлок и т.п.). Уход за рабочими поверхностями (столешницы, фасады и т.п.), как правило, должен осуществляться мягкой влажной тканью или специальной щеткой, возможно, с применением соответствующих моющих средств или полироли (недопустимо применение моющих средств, содержащих абразивные вещества). Рекомендуется очищать мебель, как можно скорее, после того, как она испачкалась. Если Вы оставите загрязнение на некоторое время, то заметно повышается опасность образования разводов, пятен и повреждений мебельных изделий или их частей. В случае стойких загрязнений рекомендуется использовать специальные очистители, которые в настоящее время представлены в достаточно большом ассортименте. В этом случае необходимо следовать инструкциям производителей очистителей о порядке и области их применения.

◦ Эксплуатация

Нагрузка на детали не должна превышать установленных норм. Нагрузка рассчитывается и указывается производителем. Не рекомендуется вставать на изделие, прыгать, подвергать повышенным динамическим нагрузкам. При трансформации мебели следует избегать излишних усилий, рывков, перекосов элементов механизма. Рекомендуется периодически проверять плотность резьбовых соединений и подтягивать их при необходимости.



Перед сборкой:

- Проверьте внешний вид целостность деталей в упаковке.

Претензии по их повреждению принимаются только у изделий без следов сборки.

- Проверьте количество деталей и фурнитуры по перечню.

Предприятие-изготовитель оставляет за собой право вносить конструктивные изменения в изделие, заменять фурнитуру и метизы на аналогичные. При недокомплекте или поломке детали обратитесь в магазин для её замены.

- Соблюдайте порядок сборки, приводимый в данной инструкции.

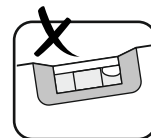
При несоблюдении настоящей инструкции по сборке и эксплуатации предприятие-изготовитель снимает с себя гарантийные обязательства.

- Перемещайте мебель и её детали бережно, слегка приподнимая их.

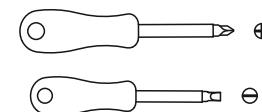
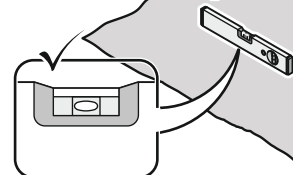
Это позволит исключить деформации и поломки.



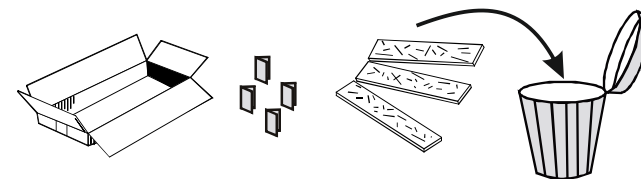
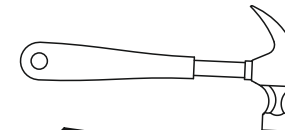
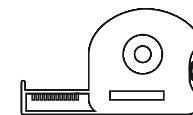
45 мин



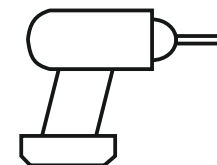
Сборку изделия следует производить на ровной поверхности на подложке.



Максимальная предусмотренная нагрузка на полки составляет 10кг.

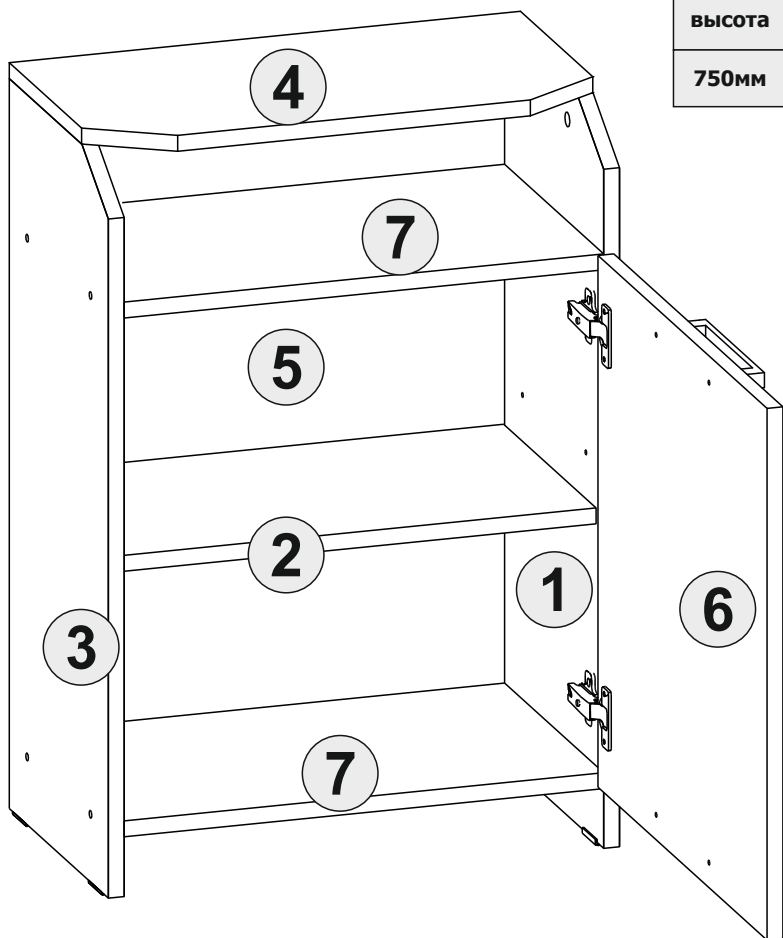


Упаковочные материалы в процессе сборки можно использовать в качестве подложки при сборке и/или сверлении отверстий. После распаковки и сборки изделий упаковочные материалы можно выкинуть.



- Примечание:

Изделия набора после сборки изделия соединить между собой межсекционными стяжками, предварительно просверлив под них отверстия диаметром 6 мм.



Габариты в собранном виде

высота	ширина	глубина
750мм	516мм	320мм

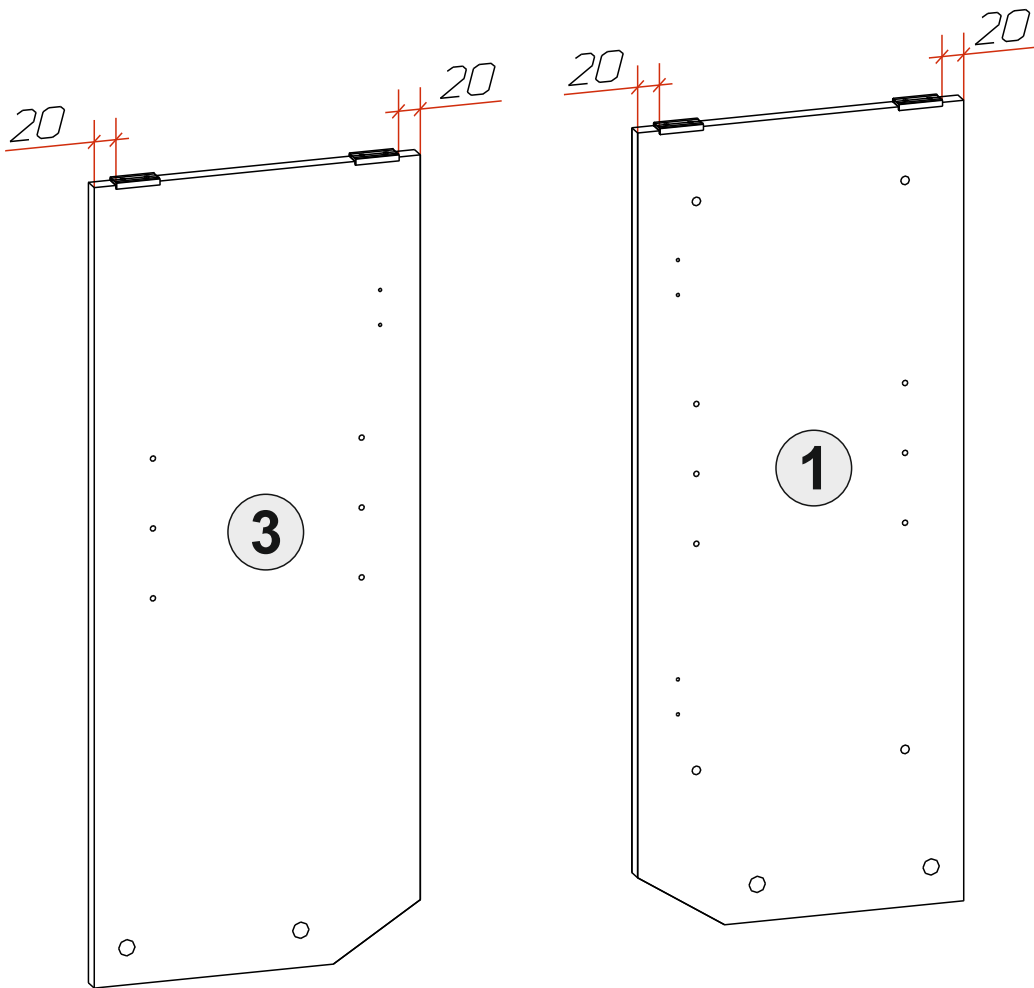
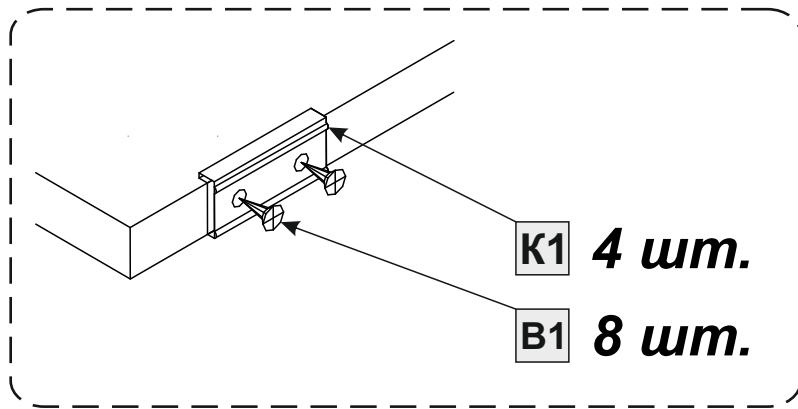
Комплект деталей:

1. Правая стенка тумбы - 733*300*16мм - 1 шт.
2. Полка - 482*280*16мм - 1 шт.
3. Левая стенка тумбы - 733*300*16мм - 1 шт.
4. Крышка тумбы - 270*516*16мм - 1 шт.
5. Задняя стенка ДВПО - 512*685*4мм - 1 шт.
6. Дверь - 512*534*16мм - 1 шт.
7. Горизонт - 484*300*16мм - 2 шт.

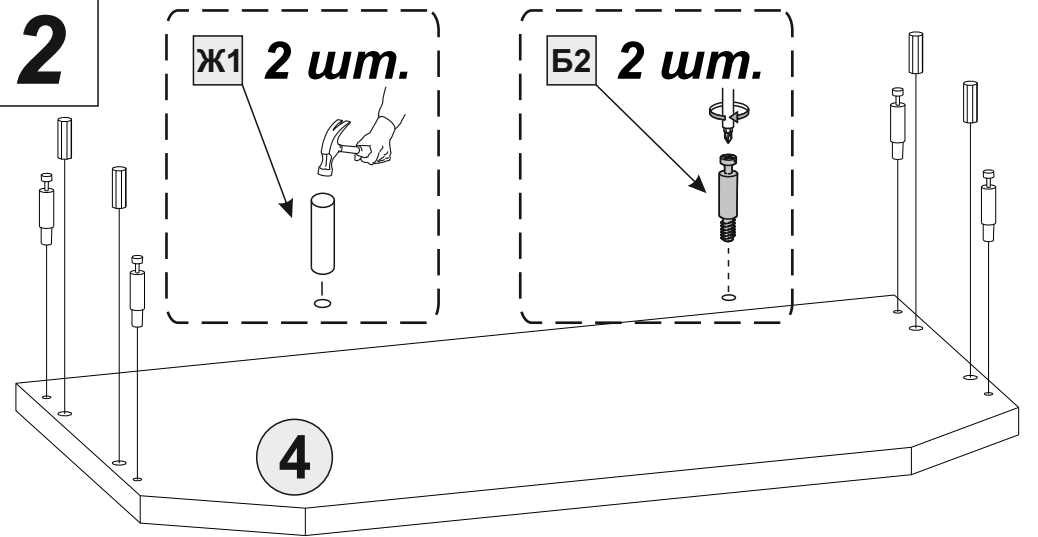
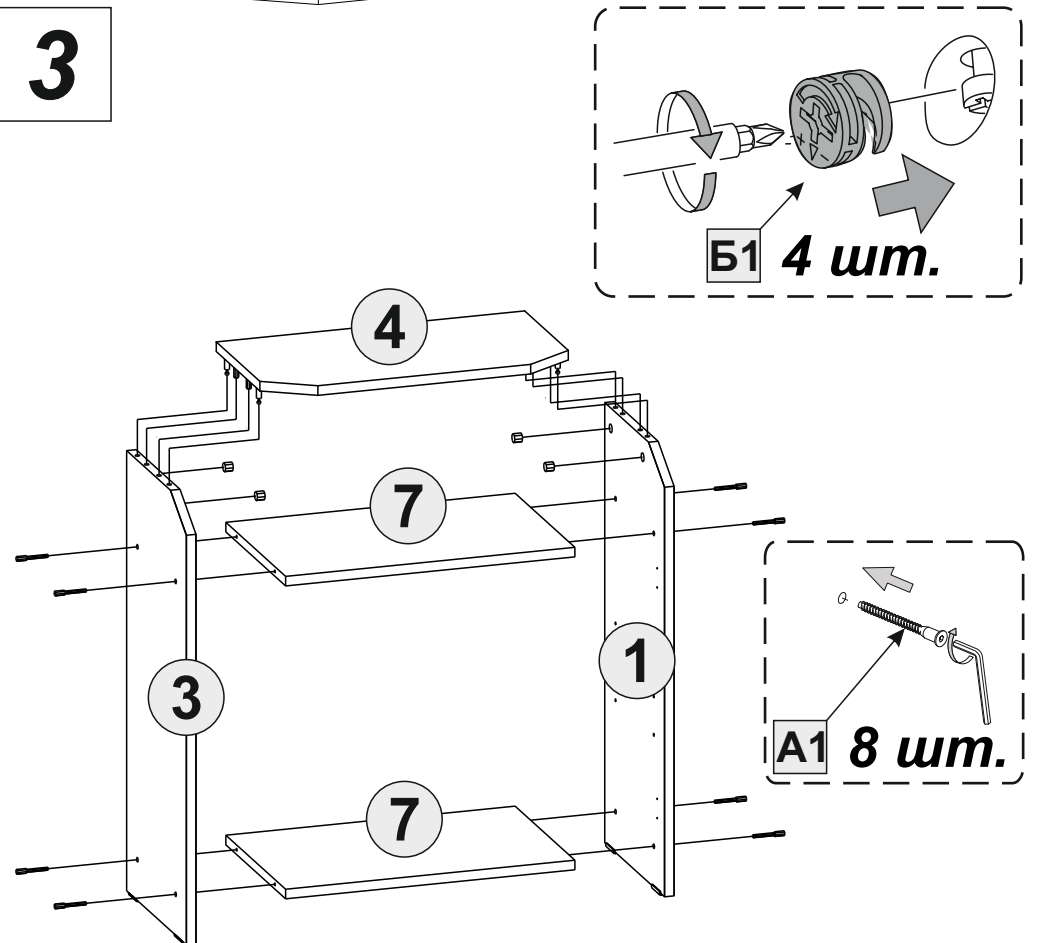
Перечень фурнитуры

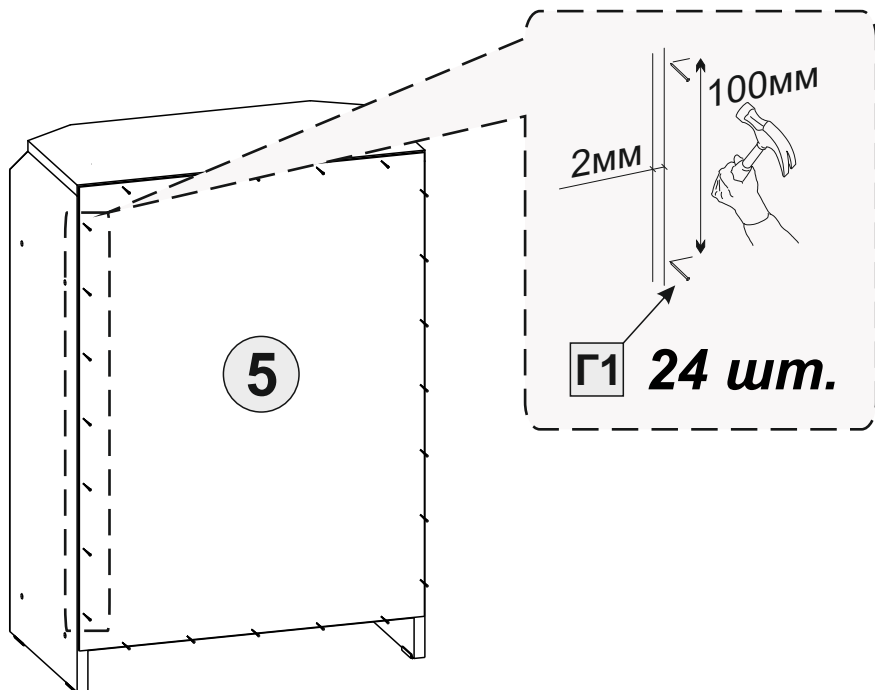
<i>Евровинт 7x50мм</i>	<i>Ключ для евровинта</i>	<i>Заглушка для евровинта</i>	<i>Эксцентрик</i>
			
A1 8шт	A3 1 шт.	A5 8 шт	B1 4шт
<i>Шток эксцентрика</i>	<i>Заглушка для эксцентрика</i>	<i>Шуруп 3.5x12мм</i>	<i>Шуруп 4x16мм</i>
			
B2 4шт	B3 4шт	B1 8шт	B2 8шт
<i>Гвоздь 1.5x20мм</i>	<i>Винт 4x25мм полусфера</i>	<i>Шкант 8x30мм</i>	<i>Ручка-скоба 160мм</i>
			
Г1 24шт	ДЗ 2 шт	Ж1 4 шт	З1 1 шт
<i>Наконечник</i>	<i>Держатель полки</i>	<i>Петля накладная</i>	
			
К1 4 шт	Ф1 4 шт.	Л1 2 шт.	

Для более быстрой и качественной сборки изделий рекомендуется воспользоваться услугами специалистов. Предприятие-изготовитель оставляет за собой право на замену фурнитуры и комплектующих.

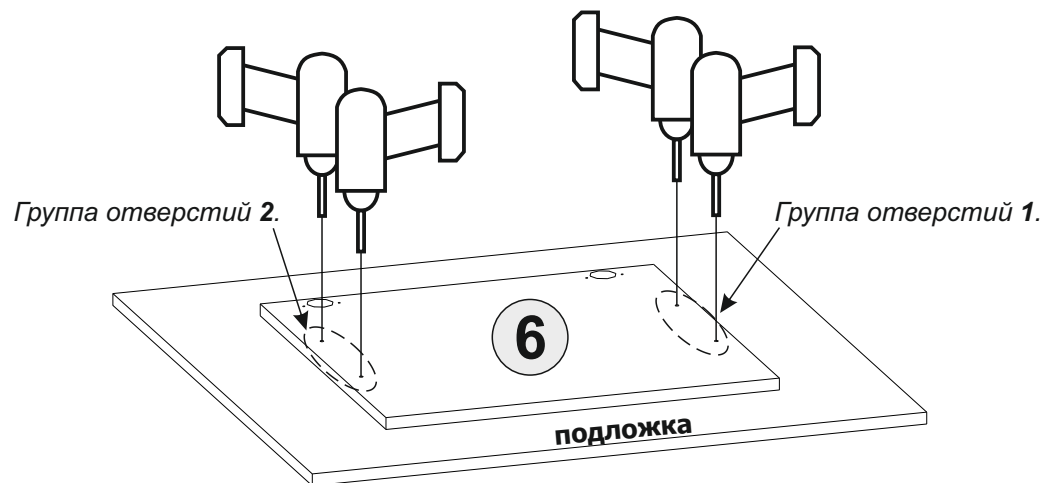
1

Рекомендуемое расстояние от края - 20мм

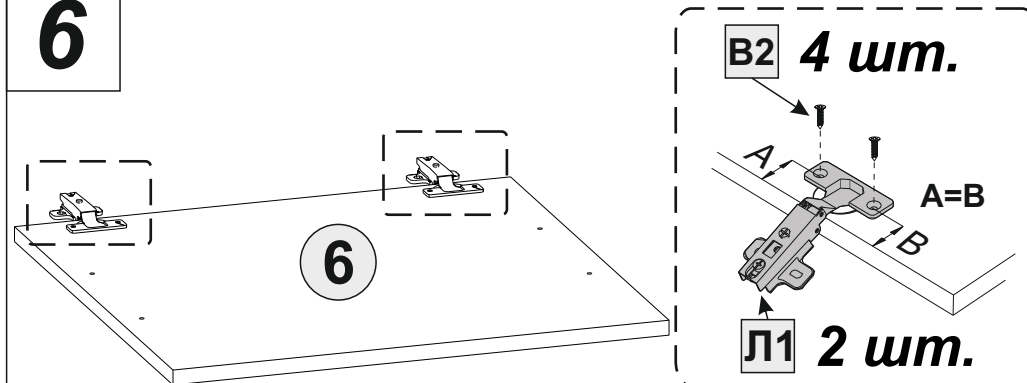
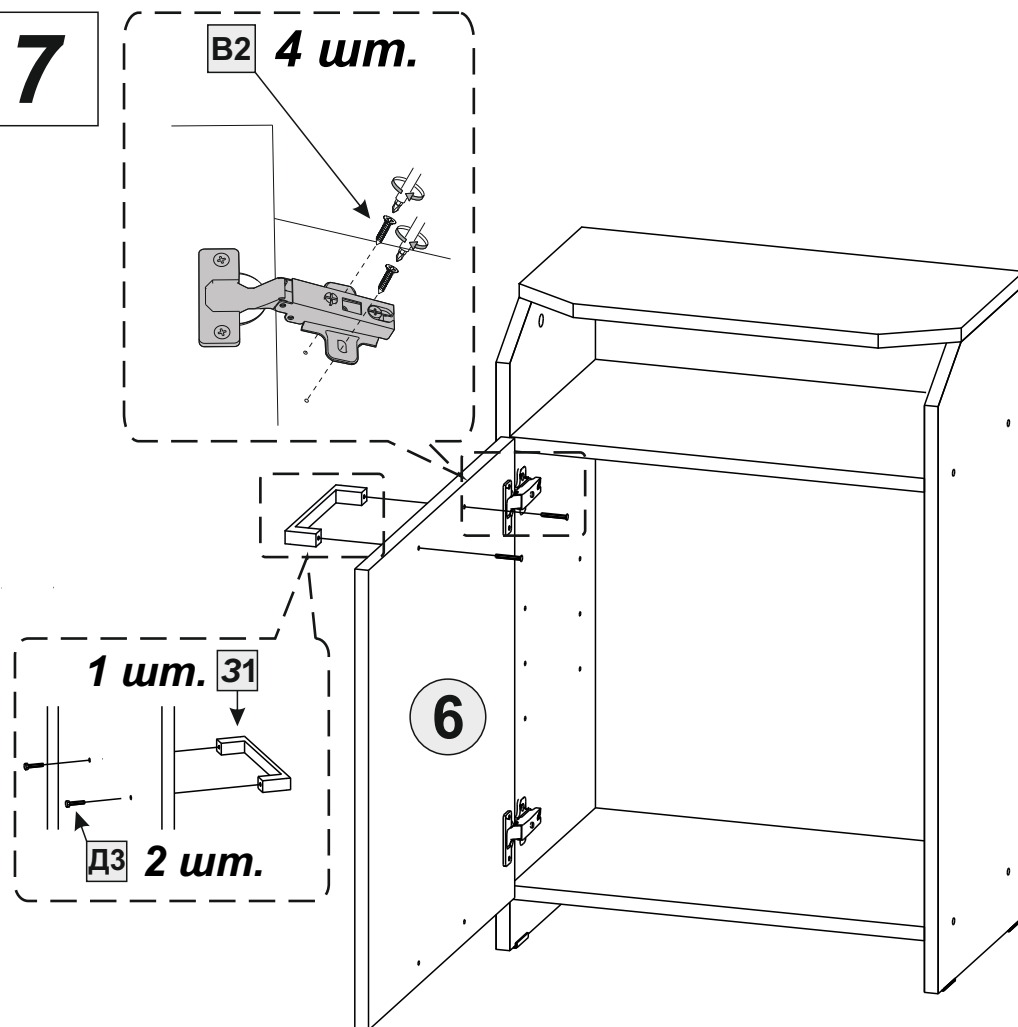
2**3**

4**5**

Для открытия двери **слева на право** досверлить группу отверстий 1.
 Для открытия двери **справа на лево** досверлить группу отверстий 2.

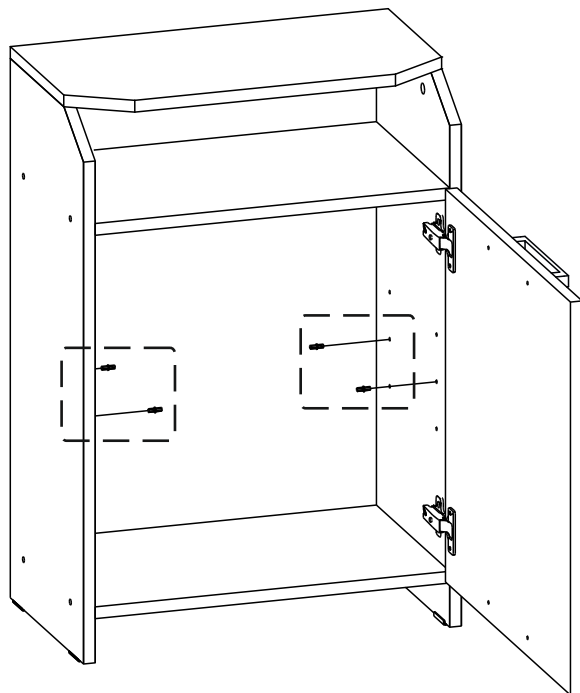
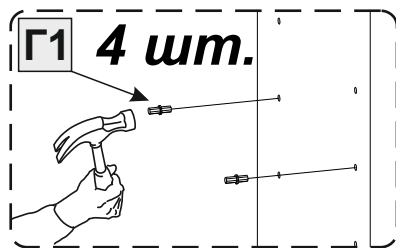
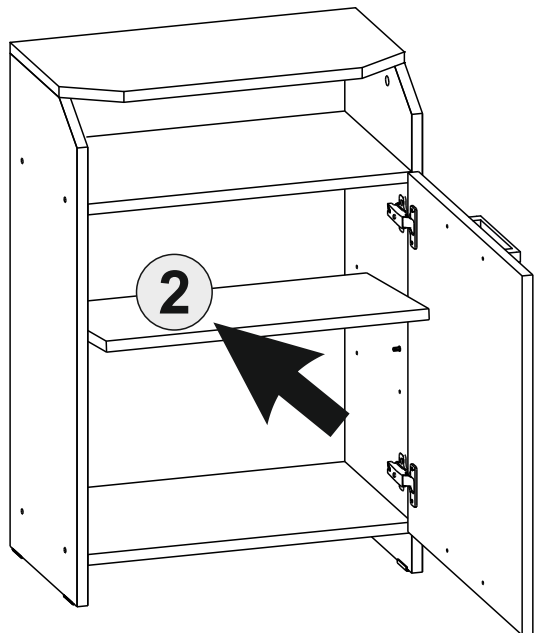


Досверлить до сквозного  Ø5мм

6**7**

8

Установите полкодержатели на одном из трех уровней.

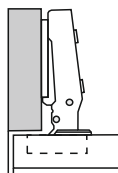
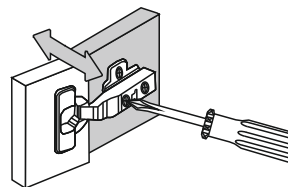
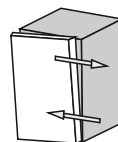
**9****10**

Установите заглушки на необходимые места.



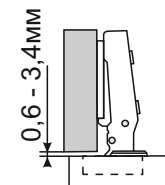
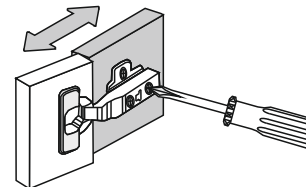
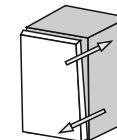
Регулировка зазоров и положения дверей

Горизонтальная регулировка



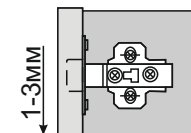
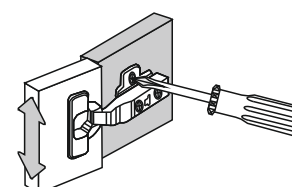
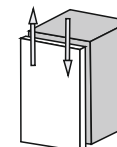
2мм

Вертикальная регулировка



0,6 - 3,4мм

Фронтальная регулировка



1-3мм

Размещение изделия



Опрокидывание мебели может привести к серьезным или смертельным телесным повреждениям. Для предотвращения опрокидывания мебель должна стоять вплотную к стене, без перекосов, на ровной поверхности. При наличии возможности, соедините изделие межсекционными стяжками с соседним изделием. Межсекционные стяжки в комплект не входят.

