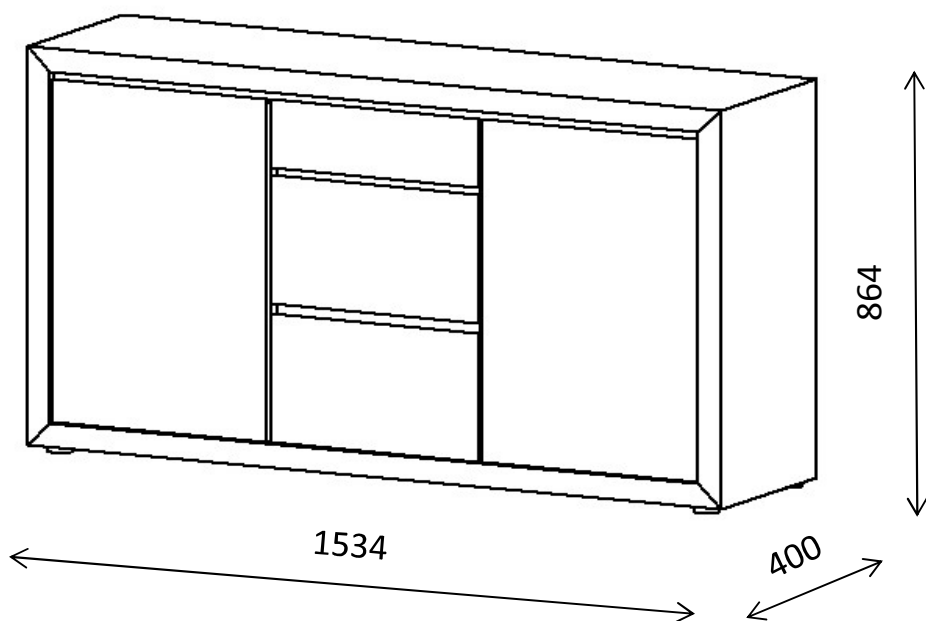




## Комод "Флекс-1" Паспорт изделия



ОБЩЕСТВО С ОГРАНИЧЕННОЙ ОТВЕТСТВЕННОСТЬЮ  
"Венталл Арт"

### Правила хранения, эксплуатации и ухода за мебелью

Мебель следует хранить и эксплуатировать в помещениях при температуре не ниже +2° С и относительной влажности воздуха 45-70%.

Мебель необходимо оберегать от попадания большого количества воды, устанавливать на расстоянии не менее 50-70 см от нагревательных приборов.

Не следует ставить на мебель горячие предметы без теплоизоляционной прокладки.

Любые поверхности мебели необходимо беречь от ударов твердыми предметами во избежание появления царапин, вмятин, трещин.

При ослаблении крепежной фурнитуры в процессе эксплуатации мебели следует подтянуть винты, шурупы, болты, гайки.

Для удаления пыли с поверхности мебели, используйте мягкую, сухую ткань. Для очистки поверхности мебели, используйте специальные составы для ухода за мебелью или небольшое количество мыльного раствора, с обязательной последующей протиркой сухой тканью.

При эксплуатации мебели имеющей стеклянные двери, полки и зеркала необходимо помнить, что эксплуатация стеклоизделий и зеркал с трещиной сопряжена с риском получения травмы. При проявлении трещин необходимо немедленно заменить поврежденную стеклотель или зеркало. Допустимая нагрузка на стеклянную полку не более 7кг.

### ГАРАНТИЙНЫЙ ТАЛОН

- Изготовитель гарантирует соответствие мебели требованиям ГОСТ 16371-93 при соблюдении условий транспортирования, сборки и эксплуатации.

- Претензии по качеству мебели принимаются по месту покупки в пределах гарантийного срока.

- Замена деталей и узлов с механическими повреждениями (бой, сколы, царапины и д.р.) возникшими в процессе перевозки самовывозом, сборки покупателем, нарушения правил эксплуатации производится за дополнительную оплату.

- Предъявление настоящего гарантийного талона и товарного чека по месту покупки дает Вам право на бесплатную замену деталей и узлов, имеющих дефекты производственного характера.

Штамп ОТК \_\_\_\_\_ Дата изготовления \_\_\_\_\_

Гарантийный срок эксплуатации - 24 месяца со дня продажи.

Срок службы мебели - 10 лет.

Обязательно сохраняйте паспорт на изделие на период действия гарантийного срока

Уважаемые покупатели!

При соблюдении правил ухода и эксплуатации Ваша мебель прослужит значительно дольше.



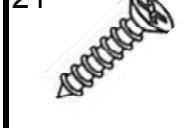
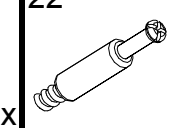
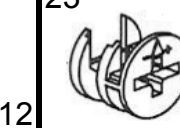




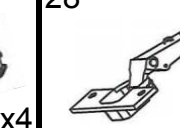




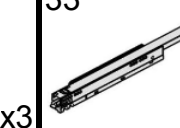




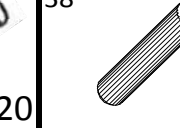
### Уважаемый покупатель!

- сборка изделий требует необходимой квалификации или услуг специалиста по сборке мебели
- перед сборкой внимательно ознакомьтесь со схемой сборки изделия
- проверьте комплектность фурнитуры
- сборку мебели производите на ровной и жесткой поверхности в соответствии с номерами позиций, представленными в схеме и комплектовочной ведомости

### Комплектовочная ведомость деталей


№	Наименование	длина	ширина	толщина	кол-во	место
1	Бок левый	864	400	50	1	1
2	Бок правый	864	400	50	1	1
3	Верх	1534	400	50	1	1
4	Низ	1534	400	50	1	1
5	Полка	468	364	16	4	1
6	Перегородка	771	378	16	2	1
7	Бок ящика малого л\п	340	90	16	2	1
8	Бок ящика большого л\п	340	220	16	4	1
9	Перед/Задн. стенка ящика м.	426	76	16	2	1
10	Перед/Задн. стенка ящика б.	426	206	16	4	1
11	Фасад ящика малого	476	150	16	1	1
12	Фасад ящика большого	476	279	16	2	1
13	Дверь левая\правая	476	748	16	2	1
14	Планка б.	1440	50	16	1	1
15	Планка малая	468	50	16	2	1
16	Зад/стенка комода большая	786	482	3	2	1
17	Зад/стенка комода малая	786	475	3	1	1
18	Дно ящика	440	338	3	3	1

### Комплектовочная ведомость фурнитуры

19  x8	20  x8	21  x	22  x12	23  x32
24  x16	25  x	26  x8	27  x4	28  x4
29  x2	30  x3	31  x3	32  x3	33  x3
34  x4	35  x20	36  x	37  x20	38  x1

Производитель оставляет за собой право вносить изменения в комплектацию и инструкцию изделия, не влекущие за собой ухудшения эксплуатационных свойств изделия, без предварительного уведомления покупателя.

### Требуемый инструмент

отвертка крестовая 	дрель или шуруповерт 	ключ 
---	---	---

### Порядок сборки

