

### Правила эксплуатации и ухода за мебелью.

Мебель должна храниться и эксплуатироваться в закрытых отапливаемых помещениях при температуре не ниже +2°С и относительной влажности воздуха от 45 до 70%.

При ослаблении крепления соединений необходимо периодически подтягивать винты. Не следует открывать двери более чем на 90° - это приводит к поломке петель.

Поверхности изделий следует предохранять от различных растворителей, кислот, щелочей и механических повреждений. Не допускается применение соды, порошков и других материалов, не предназначенных для ухода за мебелью.

Помните, что сохранность и долговечность изделия зависит не только от её конструкции и качества материалов, но и от правильной эксплуатации и ухода за ней.

### Гарантийные обязательства

Предприятие-изготовитель гарантирует соответствие изделия требованию ГОСТ 19917-93 при соблюдении потребителем условий эксплуатации и хранения.

Гарантийный срок эксплуатации 24 месяца. Срок исчисляется со дня продажи изделия.

Гарантия не распространяется на мебель, имеющую механические повреждения (изломы, царапины, и др.), возникшие в процессе неправильной сборки и эксплуатации, утолщение деталей от попадания на них влаги (разбухание), возникшее от неправильного ухода за мебелью, не имеющую штампа ОТК в свидетельстве о приемке.

Дефекты производственного характера, обнаруженные в течение гарантийного срока, устраняются за счет предприятия-изготовителя.

Срок службы изделия - 10 лет.

### СВИДЕТЕЛЬСТВО О ПРИЕМКЕ

Стол правый

ЛД.636280.000ПС

Изготовлен в соответствии с обязательными требованиями государственных стандартов, действующей технической документацией и признан годным для эксплуатации.

Штамп ОТК \_\_\_\_\_

Дата продажи \_\_\_\_\_

Штамп магазина \_\_\_\_\_

ООО "АЛМАЗ" Россия, 347360, г. Волгодонск, Ростовская обл.  
Ул. 7-я Заводская, 56. Тел. (86392) 7-79-78, факс 7-75-49.



**ЛЮБИМЫЙ**  
МЕБЕЛЬ **ДОМ**



## Паспорт и инструкция по сборке мебели бытовой "Марта"

Стол правый  
ЛД.636280.000ПС

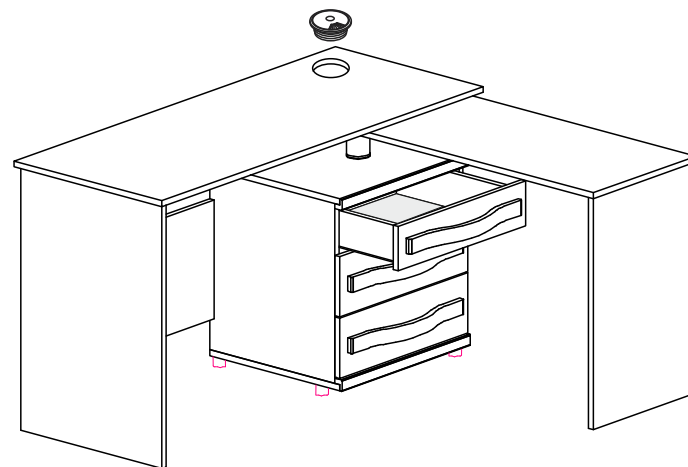
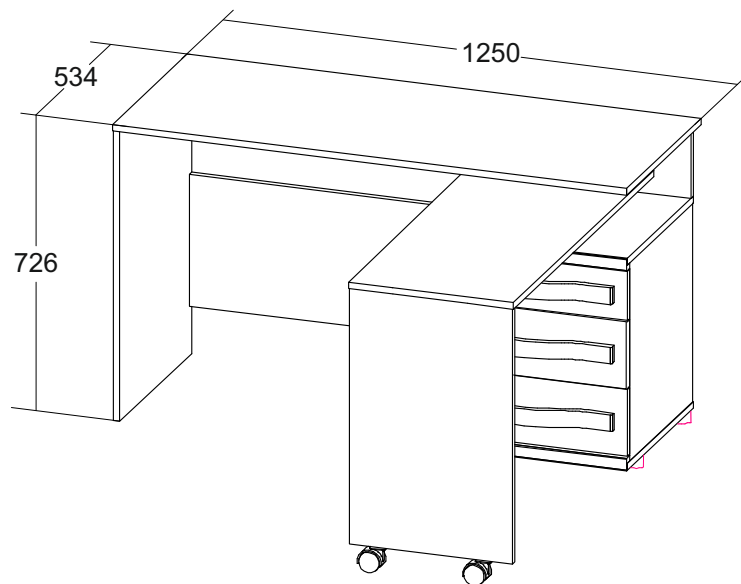
## Уважаемый покупатель!

Для удобства транспортирования и предотвращения повреждения набора, изделия поставляются в разобранном виде. Стоимость сборочных работ в стоимость набора не включена.

## Технические характеристики

Набор мебели бытовой "Марта" изготовлен в соответствии с требованиями ГОСТ 19917-93. "Мебель для сидения и лежаия.". Декларация о соответствии TC N RU Д-РУ.АУ04.В.09388. Действительна по 19.02.2018г.

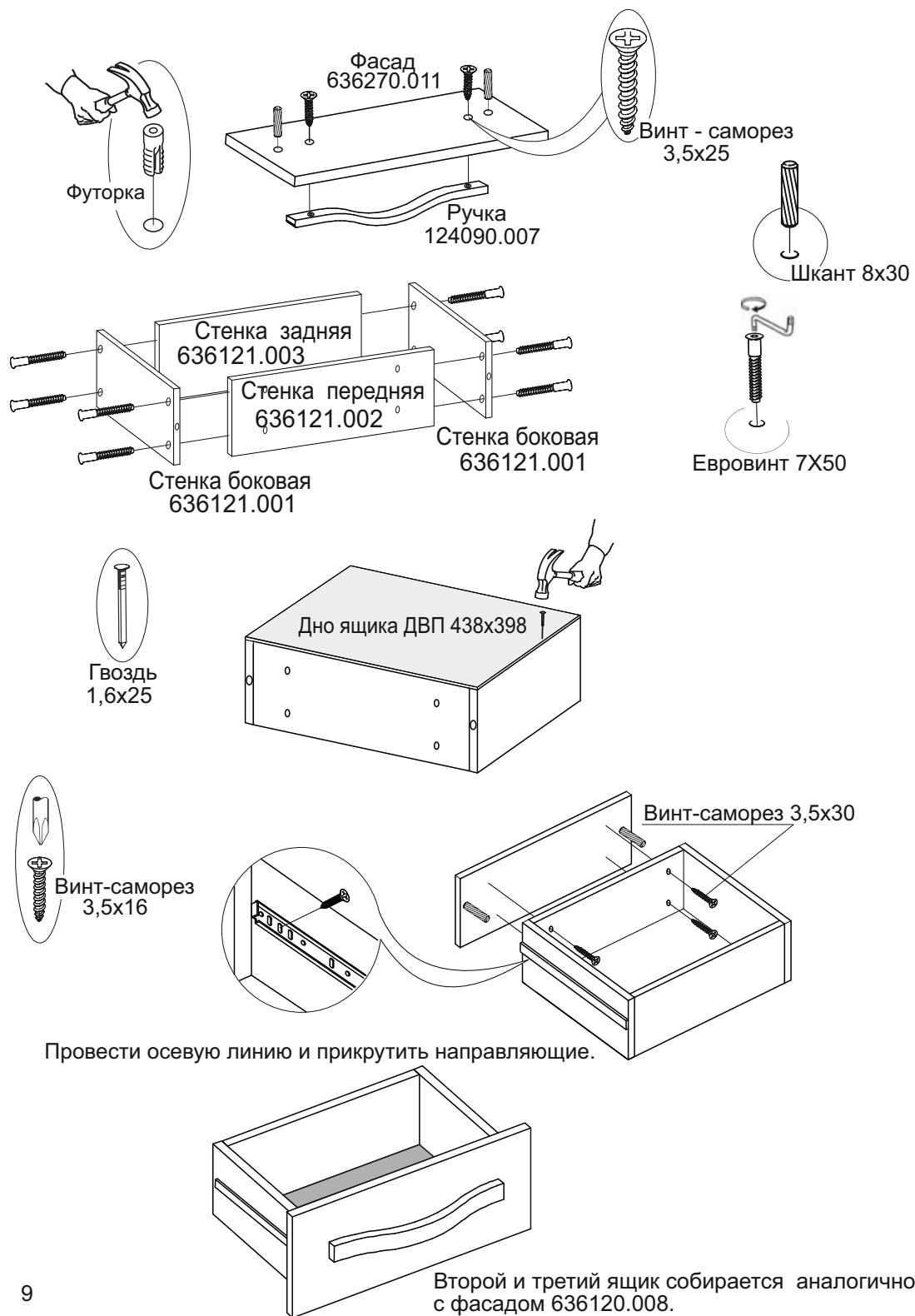
**Внимание! Предприятие-изготовитель оставляет за собой право вносить незначительные изменения, не ухудшающие качество изделия.**



Регулировка высоты опоры осуществляется через сквозное отверстие в дне конструкции, отверстие для регулировки закрывается декоративной заглушкой (в комплекте)

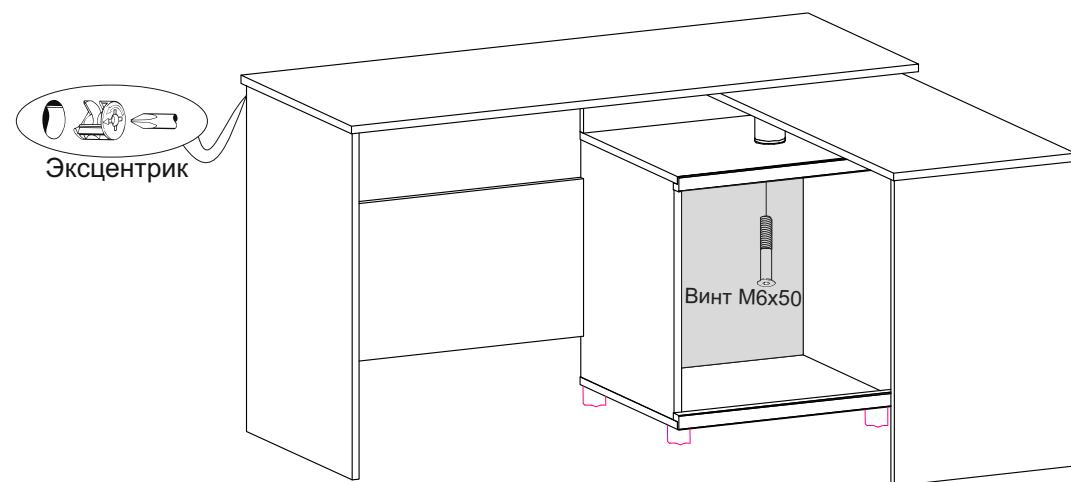
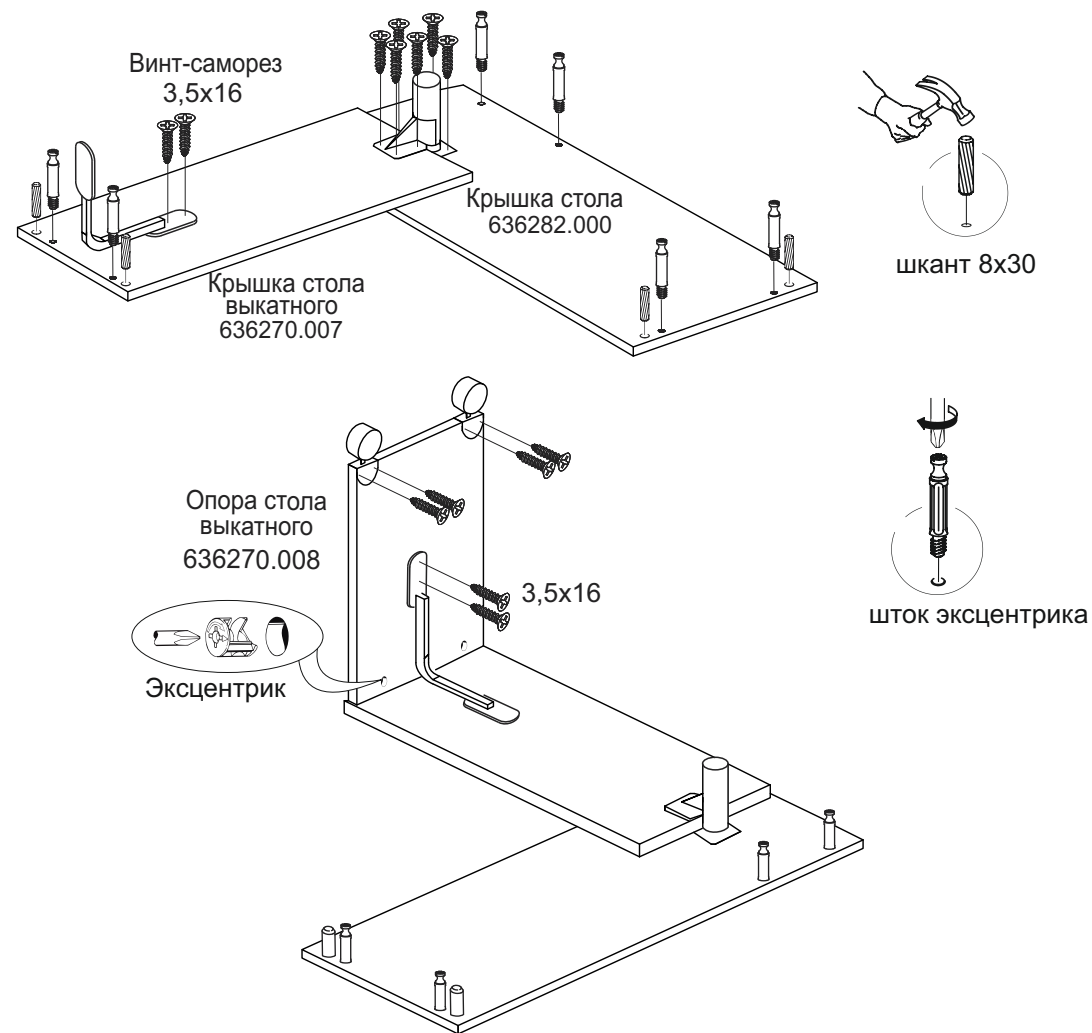
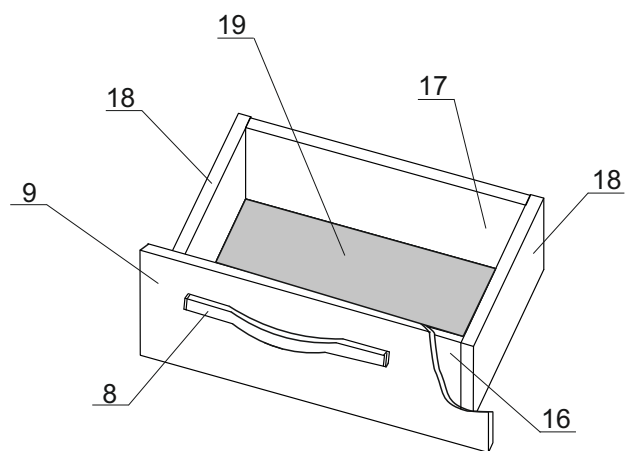
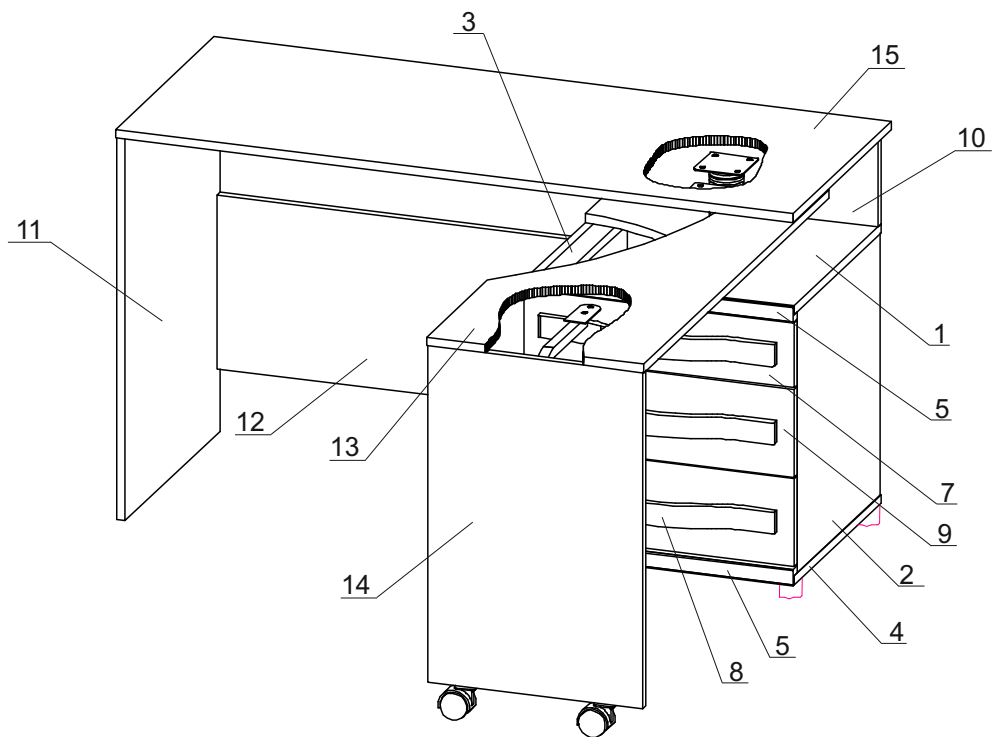
## Упаковочная ведомость

Наименование детали	Маркировочный №	Кол-во	№ по рис.	Пакет №
Крышка тумбы малая	636280.009	1	1	1
Стенка вертикальная левая	636270.002	1	2	
Стенка вертикальная правая	636270.001	1	3	
Стенка горизонтальная нижняя	636120.004	1	4	
Накладка декоративная	636120.006	2	5	4
Задняя стенка ДВП 473x533	636270.006	1	6	1
Фасад	636270.011	1	7	3
Ручка	124090.007	3	8	4
Фасад	636120.008	2	9	1
Стенка вертикальная задняя	636270.003	1	10	
Стойка стола	636280.004	1	11	
Царга стола	636270.005	1	12	
Крышка стола выкатного	636270.007	1	13	2
Опора стола выкатного	636270.008	1	14	3
Крышка стола	636272.000	1	15	
Стенка ящика передняя	636121.002	3	16	1
Стенка ящика задняя	636121.003	3	17	
Стенка ящика боковая	636121.001	6	18	
Дно ящика ( ДВП) 438x398	636121.004	3	19	
Фурнитура		1		



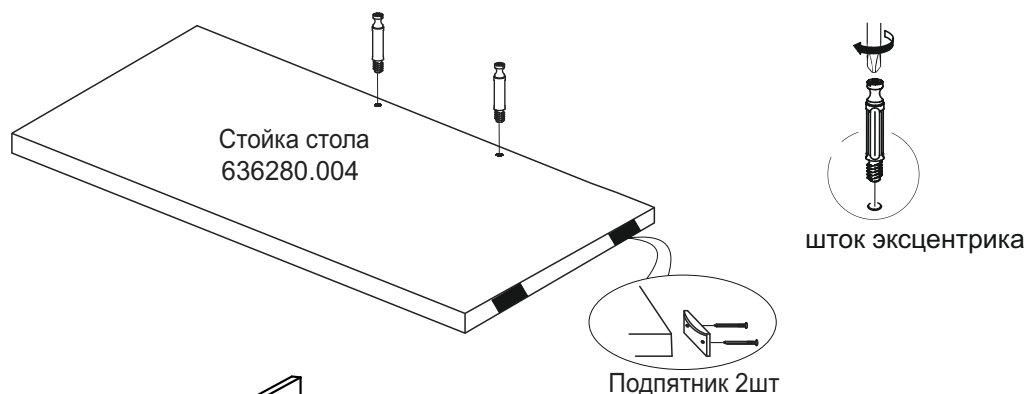
## Комплект фурнитуры

Наименование	Количество
Гвоздь 1,6x25	58
Винт-саморез 3,5x16	44
Винт-саморез 3,5x30	12
Шкант 8x30	20
Винт-саморез 3,5x25	12
Евровинт 7x50	32
Эксцентрик	12
Шток эксцентрика	12
Винт М6х50	1
Направляющая шариковая 400мм	3к
Ножка регулируемая	4
Уголок мебельный с саморезом	4
Футорка под саморез	6
Опора колесная накладная	2
Опора стола поворотная	1
Подпятник пластмассовый	2
Кронштейн стола	1
Заглушка для стола	1
Ключ для евравинта	1



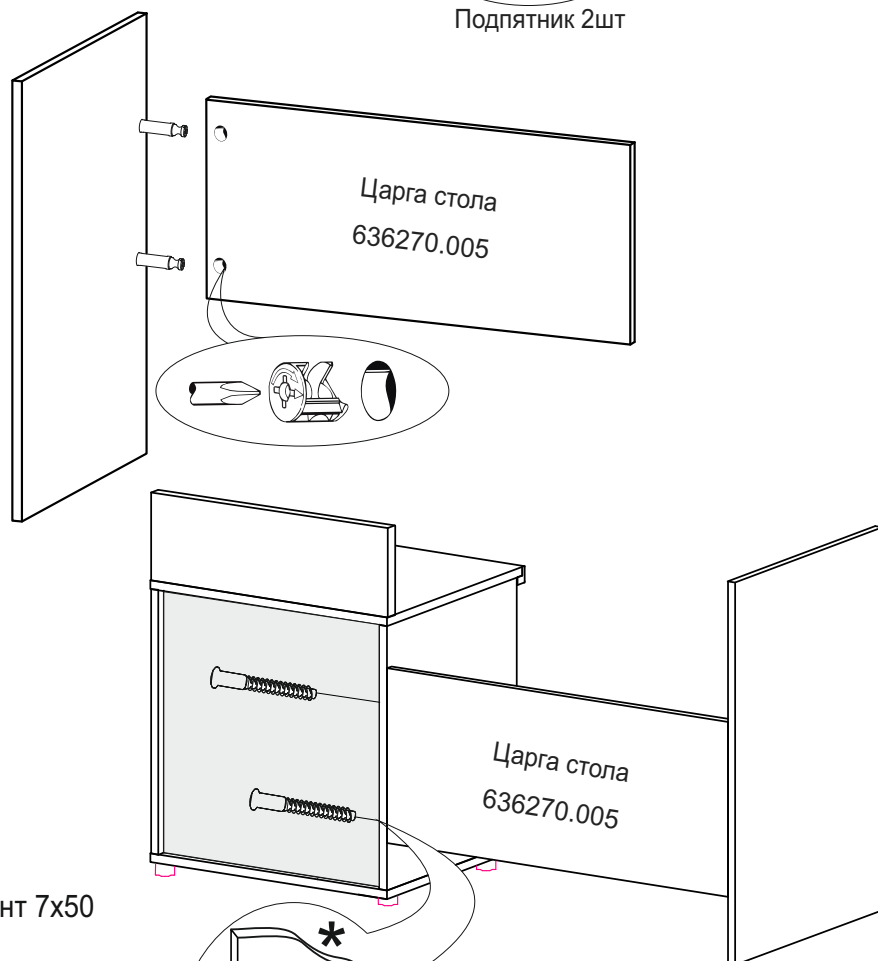
Опору стола поворотную закрепить через крышку тумбы винтом М6х50.





шток эксцентрика

Подпятник 2шт



Евровинт 7x50

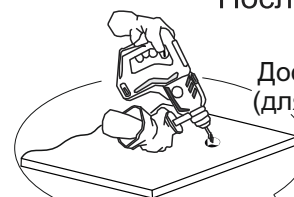
Царга стола  
636270.005

## Инструкция по сборке.

Учитывая конструктивные и функциональные особенности производитель рекомендует пользоваться услугами профессиональных сборщиков. При самостоятельном монтаже Вам необходимо руководствоваться настоящей инструкцией и схемами сборки отдельных изделий. Фирма-производитель не несет ответственность за повреждения, полученные в результате неправильной сборки.

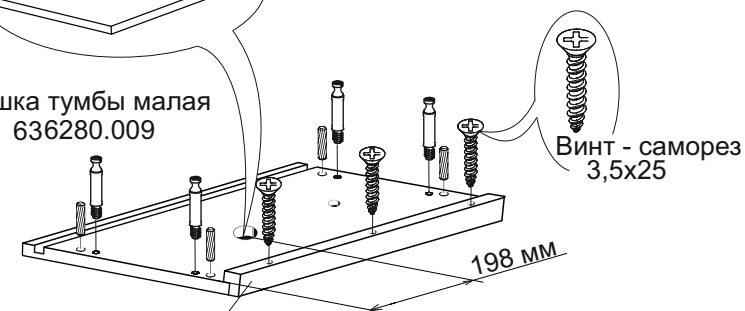
Изделия следует собирать на ровном полу, покрытом тканью или бумагой. Для работы необходимо иметь молоток, деревянный брусок, обернутый тканью, отвертки, угольник 90°, ножницы, рулетку, линейку.

### Последовательность сборки.



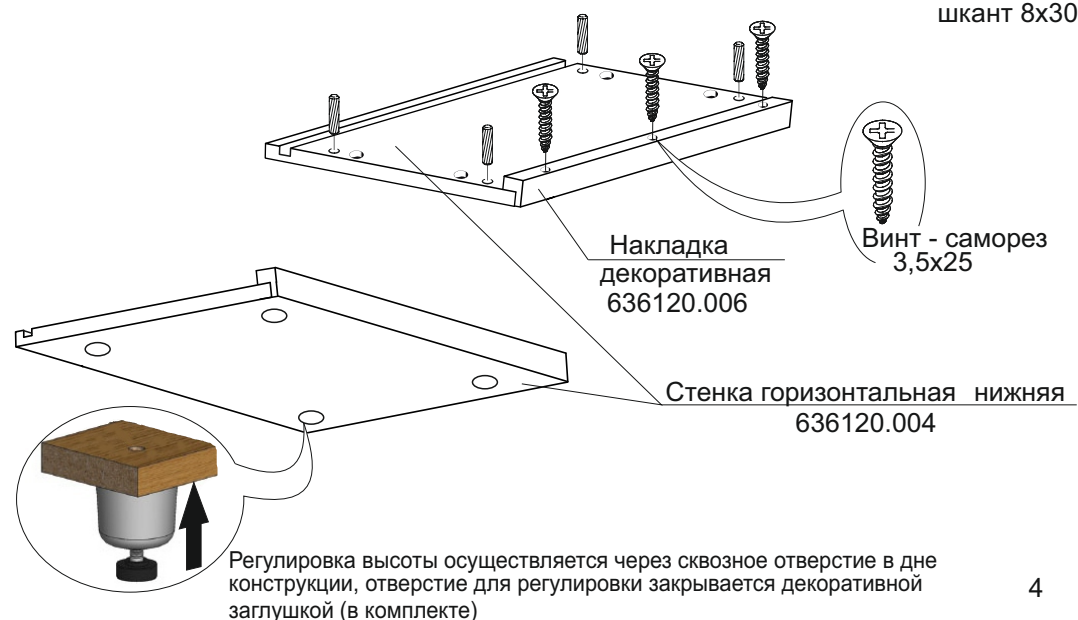
Досверлить отверстие  
(для крепления опоры поворотной)

Крышка тумбы малая  
636280.009



Винт - саморез  
3,5x25

Накладка  
декоративная  
636120.006



шток эксцентрика

шкант 8x30

Винт - саморез  
3,5x25

Накладка  
декоративная  
636120.006

Стенка горизонтальная нижняя  
636120.004

\* Перед тем как крепить царгу по наклкам досверлить отверстия  $\varnothing$  7-8 мм в стенке вертикальной (636270.002).

