

Хрущевка - не приговор: двушка для троих





жилая площадь
41,1м²



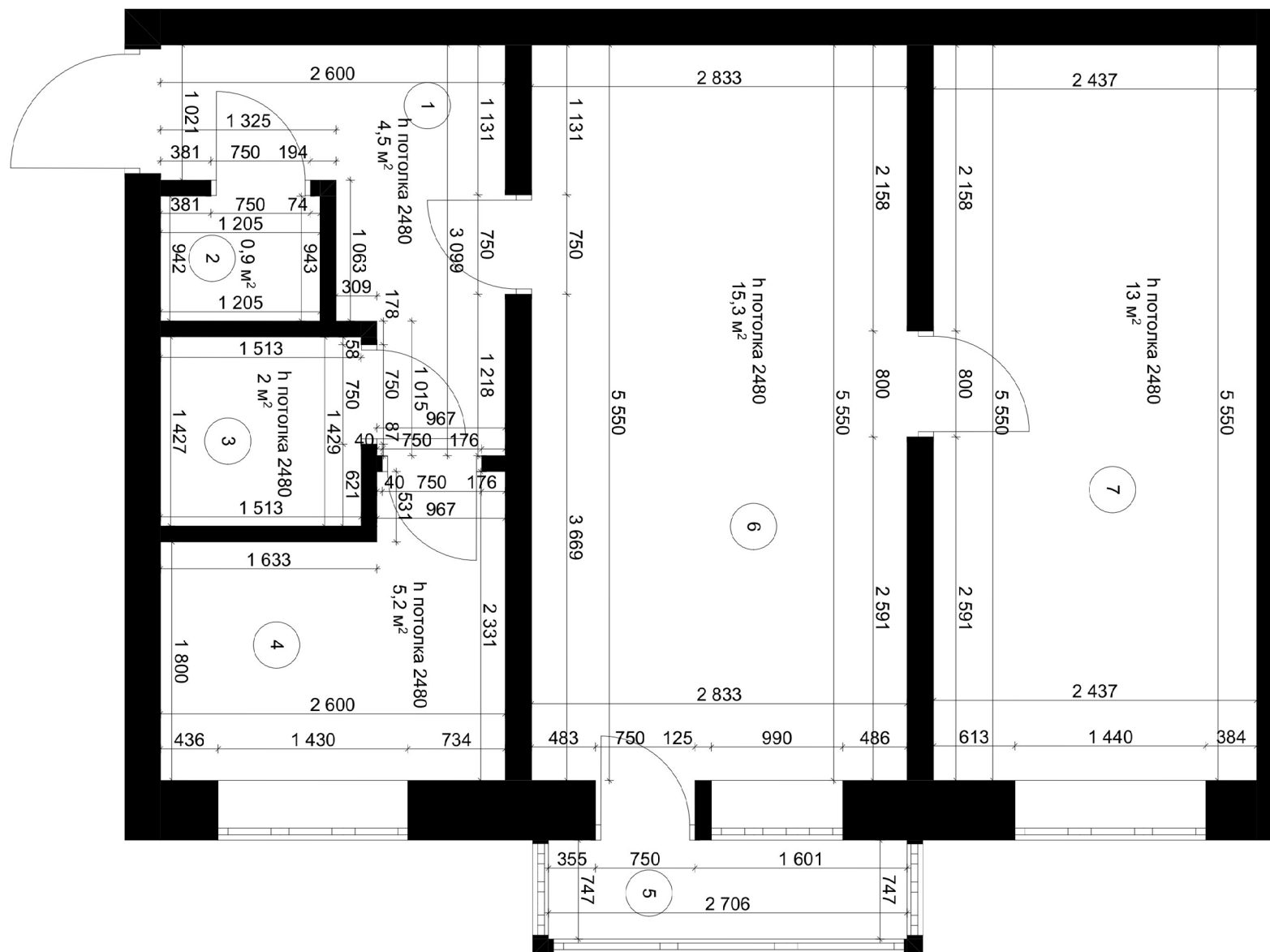
количество
комнат - 2



Вид сверху



Обмерный план



Кухня

Для кухни спланировали компактный угловой гарнитур Сити белого цвета. Навесные шкафы выбрали высокие, чтобы увеличить вместимость, а с помощью рейлинга освободили место у раковины, подвесив к нему принадлежности для мытья и сушки посуды. Узкая духовка и варочная панель с двумя конфорками также функциональны, как полноразмерные, но позволяют оставить больше места для хранения и готовки.

В обеденной зоне — овальный стол и мягкие табуреты, которые можно убрать под него вне приемов пищи. Одна из стен декорирована стеновыми панелями Трио — для большего уюта и выразительности.





2 Гостиная- спальня

Эта комната — проходная, но вопрос приватности в ночное время решает перегородка из плотных штор. В зоне отдыха — диван-кровать Чикаго с широким спальным местом и удобным механизмом. Приставной столик на колесиках удобно отодвигать и использовать в качестве прикроватной тумбы.

Вдоль стены — комбинация шкафов Оскар контрастного цвета с вертикальной фрезеровкой на дверях: они не только вместительные, но и визуально делают вытянутую комнату более квадратной, а потолки — высокими. Зеркала также расширяют пространство и добавляют света.

Для приема гостей — раскладная мебель: стол-книжка также служит консолью в прихожей, а складные стулья можно хранить на стене и в шкафу.







3 Балкон

С помощью мягкого пуфа Scandica Скотт, подушек, приставного журнального столика и крупной гирлянды по периметру балкон превратили в уютное пространство для отдыха и уединения. Но не забыли и про функциональность: у стены напротив поставили компактную тумбу Квадро для дополнительного хранения, а к потолку подвесили сушилку для белья.

На окна установили рулонные шторы: минимум места и усилий по регулиции освещения, больше цвета и уюта.





4 Детская

Нейтральный и лаконичный интерьер оставил подростку достаточно пространства для самовыражения.

Контрастный подиум из фанеры и обоев с рисунком избавили комнату от эффекта вагона и выделили зону отдыха: кровать Сириус с выдвижными ящиками, этажерку на колесиках для гаджетов и комиксов, и прикроватную тумбу.

Кресло-мешок сразу за подиумом стало плавным переходом к учебному месту — угловому столу, на котором хватит места и для занятий, и для мощного компьютера, с комфортным игровым креслом.

Для вещей вдоль стены установили комбинацию из шкафов Оскар с зеркальными дверями, чтобы визуально расширить пространство, и компактный комод.





Ванная

В ванной отдали предпочтение душевой — и освободили место для стиральной машинки. Рядом с кабиной — подвесная тумба под раковину Манхэттен для средств гигиены, а для комфортных уходовых процедур и хранения косметики — шкафчик с зеркалом и открытыми полками. Пространство над стиральной машинкой занял навесной шкаф Orange для бытовой химии.

На двери разместили вешалку для полотенец и халатов — это очень удобно: и не отклеится, и сверлить ничего не нужно.





Туалет

Туалет, несмотря на свои размеры и назначение, получился уютным и элегантным благодаря постеру с персиками и круглому зеркалу в деревянной раме над компактной раковиной с панелью для полотенца. Рядом с солидным унитазом только ершик, гигиенический душ, подвесной держатель для туалетной бумаги на стене — и ничего лишнего.



Прихожая

Входное пространство узкое, но функциональное: с одной стороны от двери висит ключница, с другой — откидное сидение, на котором удобно переобуться, чуть дальше — компактная подвесная обувница и вертикальная вешалка Лурис для одежды и сумок.

Напротив входной двери — зеркальный шкаф, который не только вмещает в себя верхнюю одежду и обувь, но также визуально расширяет небольшое пространство прихожей.

В коридоре поставили собранный стол, который легко перенести в гостиную и разложить для гостей, а в остальное время можно использовать как консоль для декора и сборов на улицу — благодаря зеркалу над ним.







ЭКСПРЕСС-ДИЗАЙН



Дизайнер подберет мебель и продумает расстановку

Хотите обустроить квартиру после ремонта или обновить обстановку? Наши дизайнеры адаптируют понравившийся проект под вашу планировку, подготовят планировочное решение, визуализации и список всех необходимых товаров.

[узнать больше](#)