

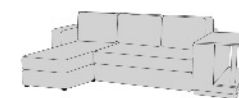
Инструкция по сборке



«Траумберг»
«Мансберг»

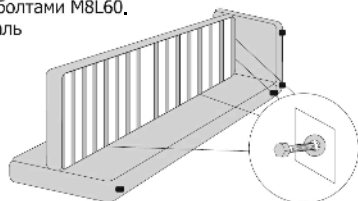


«Дюссельдорф»

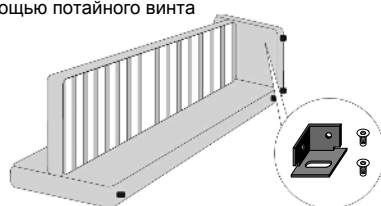


«Вольберг»

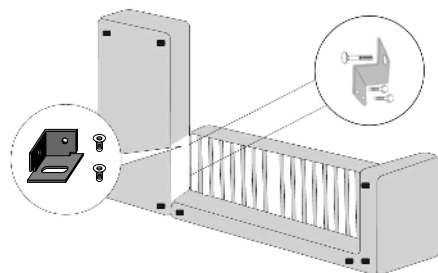
1. Соединяем между собой спинку, сиденье и подлокотник болтами M8L60. На каждую деталь вставляем пластмассовые опоры.



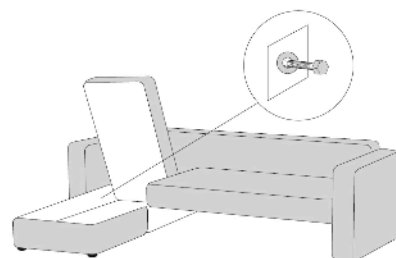
2. Устанавливаем уголок (черный) на подлокотник с помощью потайного винта



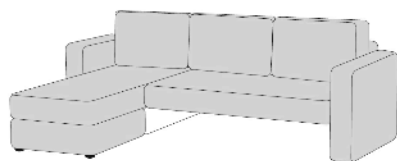
3. Соединяем бельевой короб и диван между собой с помощью уголка (мет.), потайного винта и мебельного болта. На бельевой короб устанавливаем пластмассовые опоры и уголок (черный) с помощью потайного винта.*



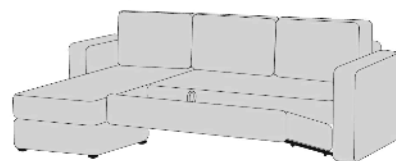
4. Подсоединяем к бельевому коробу подлокотник болтами M8L50.



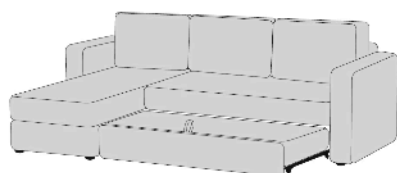
5. Ставим всю конструкцию на опоры.



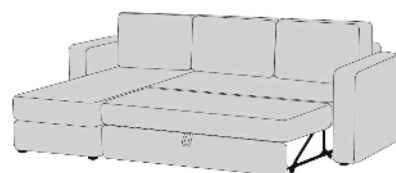
6. Вставляем выкатную часть (нырок) в нижнюю часть дивана под углом 45 градусов.





7. Выкатная часть (нырок) должна зафиксироваться уголками (черными).



8. Потянуть вверх и на себя одновременно выкатную часть (нырок). Угловой диван-кровать готов к использованию.



	«Вольберг»	«Мансберг»	«Траумберг»	«Дюссельдорф»
 Болт M 8L60	4	4	4	4
 Болт M 8L50	4	4	4	4
 Шайба M8	10	10	10	10
 Гайка 8	2	2	2	2
 Болт мебельный 8L45	2	2	2	2
 Винт потайной 6*20	8	8	8	8
 Уголок (металл)	2	2	2	2
 Уголок (черный)	2	2	2	2
 Опора пластмассовая 50 мм - 8 шт	4	10	10	7

*Соединительный Z уголок необходимо монтировать одной стороной во внутрь короба бельевого ящика



Гипоаллергенная обивка

Стилевое решение:

Потребительские качества и характеристики:

Частота использования в качестве дивана:

Частота использования в качестве кровати:

Уровень комфорта в положении сидя:

Каркас дивана:

Наполнитель:

Уровень ортопедических свойств матрасов:

Количество посадочных мест:

Спинка дивана:

Способ раскладывания по отношению к стене:

Легкость раскладывания:

Нагрузка на пол при раскладывании:

Необходимость отодвигать от стены при раскладывании:

Необходимость убирать подушки и постельные принадлежности при раскладывании:

Компактность упаковки, возможность транспортировки на автомобиле:

Простота сборки и ремонта своими силами:

Гарантийный срок эксплуатации:



Широкий выбор цветов

Выдержанный европейский стиль. Идеальная форма! Пропорции "золотого" сечения!

Удобный и надежный механизм трансформации "Дельфин". Универсальный угол (собирается на любую сторону, кроме диванов Дюссельдорф). Вместительный бельевого ящик.

Идеально подходит для ежедневного использования

Идеально подходит для ежедневного использования

Высокий

Древесина хвойных пород

Латы + высокоэластичный пенополиуретан обеспечивают максимальный ортопедический эффект

Максимально высокий за счет сочетания лат и высокоэластичного пенополиуретана

5

Подушки спинки : наполнены поролоновой крошкой с синтепоном (для диванов Траумберг, Мансберг, Дюссельдорф), поролоновые формовые (для дивана Вольберг)

Вдоль стены

Максимально просто

Низкая

Для того, чтобы разобрать диван, его не требуется отодвигать от стены

Необходимо

Данную модель можно легко перевезти на грузовом автомобиле

Легко

18 месяцев



Минимальная цена

Паспорт дивана № _____

Габариты диванов

	Положение «диван» (д*в*ш)	Положения «кровать» (д*в*ш)
«Траумберг»	2350*900*1550	1430*2040
«Вольберг»	2620*900*1550	1430*2000
«Мансберг»	2350*900*1550	1430*2040
«Дюссельдорф»	2500*900*1800	1400*2050

Паспорт дивана № _____

Швейный участок		
Мебельный участок	Группа №1 (каркасный цех)	Группа №2 (обивочный цех)
Ответственный		