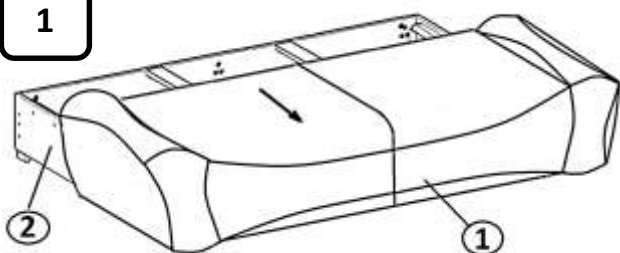


- *От новой мебели может исходить естественный запах материалов, из которых она изготовлена. Запах может сохраняться в течении трёх недель с момента сборки. Для снижения интенсивности запаха рекомендуется: · для мягкой мебели – пропылесосить изделие и проветрить помещение. Данные действия необходимо повторять 3-4 раза в день.*

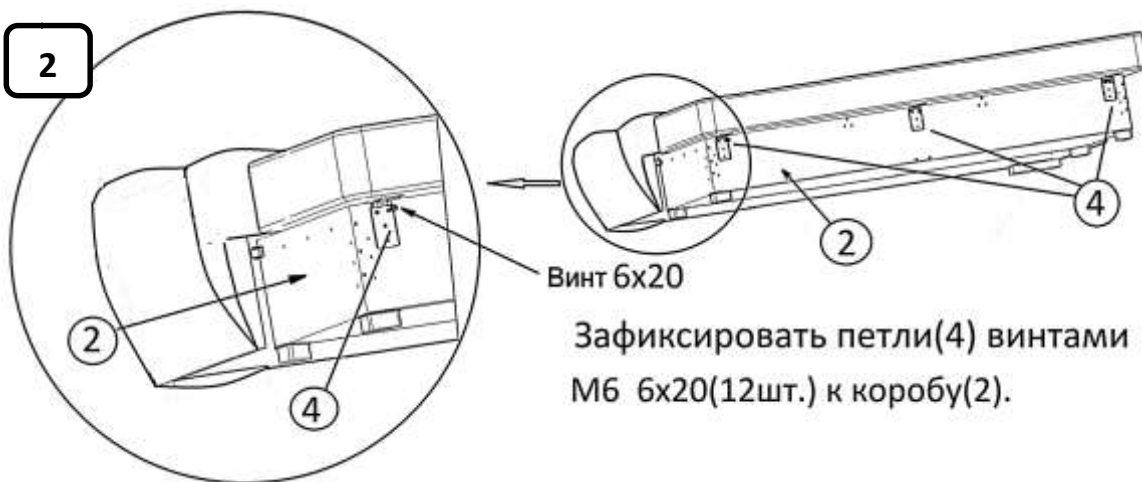
## Схема сборки модели «Вигго»

1



Выдвинуть сидение дивана(1) и достать подушки из бельевого ящика(2).

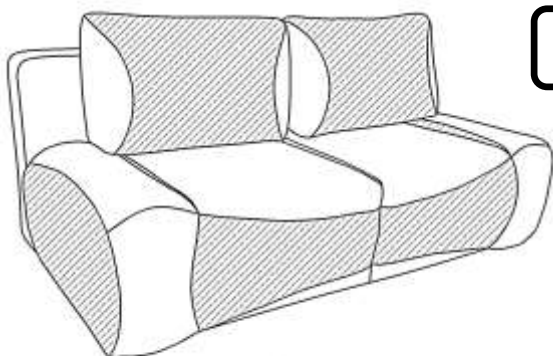
2



Винт 6x20

Зафиксировать петли(4) винтами М6 6x20(12шт.) к коробу(2).

3



Установить диван на место, расправить и расставить подушки.

Комплект поставки:

Винт М6 6x20-12шт.