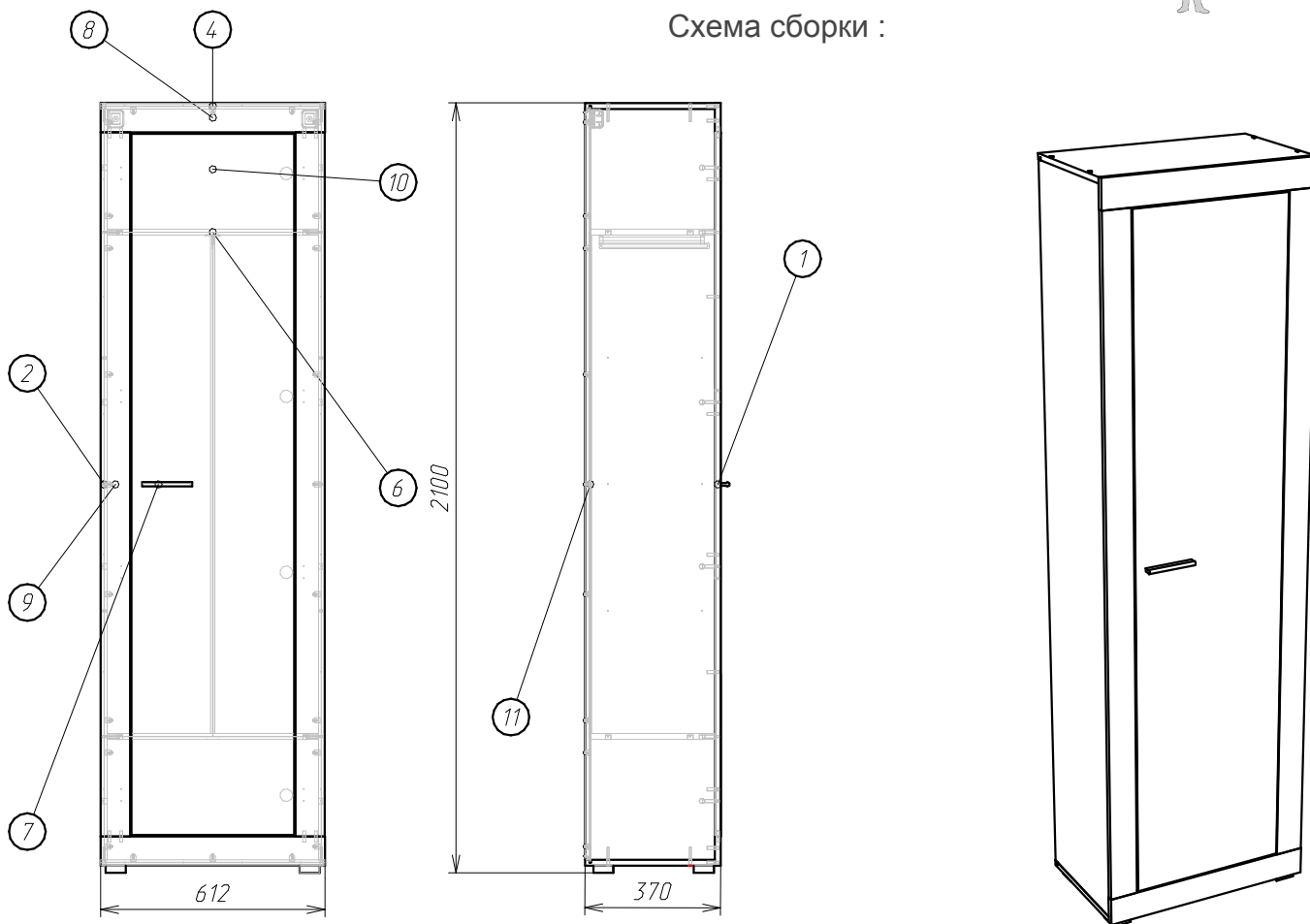


Шкаф ШК-60 "МАРТИН".

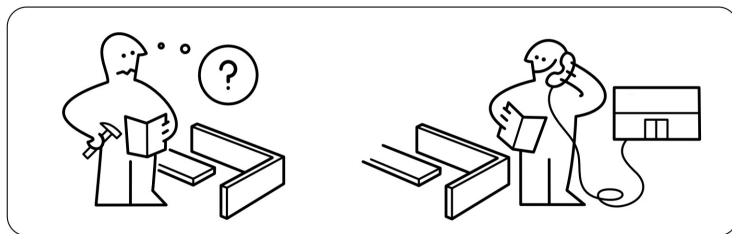
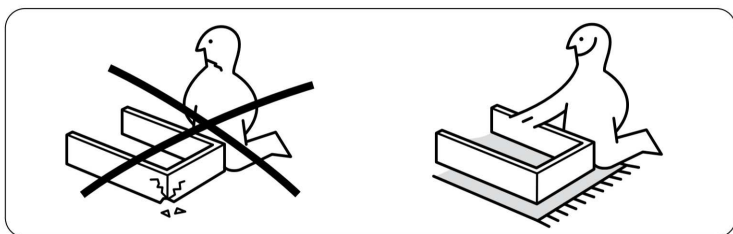


Схема сборки :










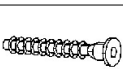



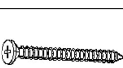
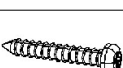
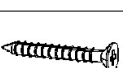
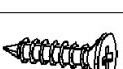




Деталировка :

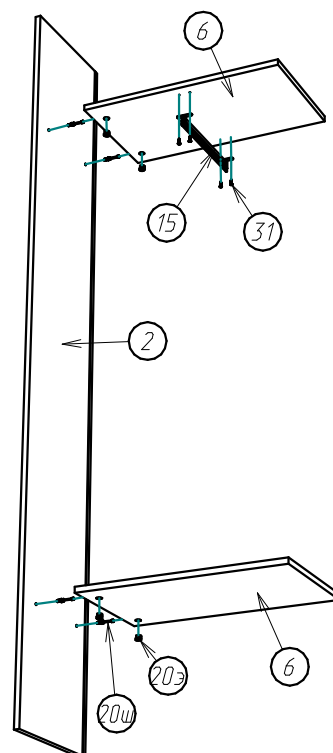
Поз.	Наименование	Кол-во	Длина	Ширина
1	Дверь	1	1915	446
2	Боковина	2	2048	354
4	Крышка	2	611	354
6	Полка глухая	2	577	338
7	ДВП задняя стенка	2	1376	295
8	Планка горизонтальная	2	612	80
9	Планка вертикальная	2	1921	80
10	ДВП задняя стенка	2	343	592
11	Планка соедин. ДВП	1	1360	



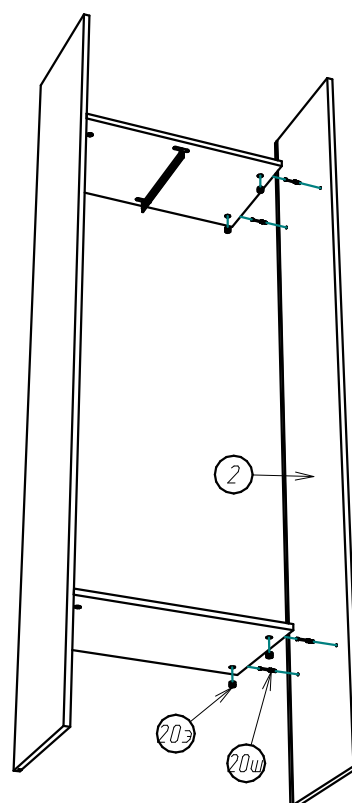
Фурнитура :

Поз.	Вид	Наименование	Кол.
12		ПВА тьюдик	1
13		Ключ шестигранный	1
14		Дюбель 8x40 крепить в стену	2
15		Штанга выдвигная 300мм	1
16		Ручка С-24 128мм	1
17		Опора квадратная	4
18		Петля 90x BZ-90 Slidwe-on тело петли №18т, планка ответная №18п	4
19		Навес-уголок с заглушкой Для крепления к стене	2
20		Стяжка Эксцентриковая Шток №20ш, эксцентрик №20э	20
21		Евровинт 7x50	8
22		Фиксатор задней стенки	24
23		Шкант 8x30	32
26		Полкодержатель	12
28		Шуруп 4x45 Для крепления к стене	2
29		Шуруп 4x30	2
30		Шуруп 3,5x30 (к опоре)	16
31		Шуруп 3,5x16	16
32		Евровинт 6,3x13 к ответной планке петли	8
33		Гвоздь 1,2x25	28

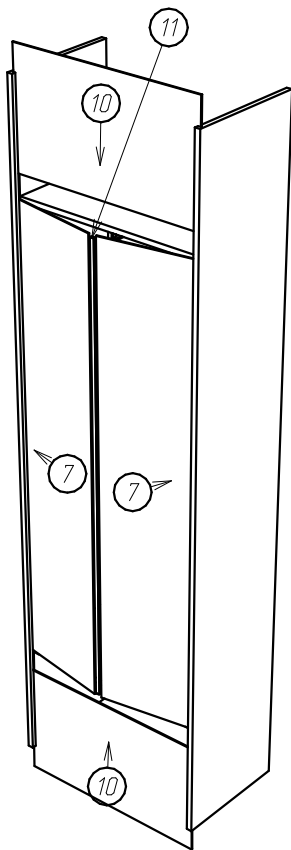
Шаг.1



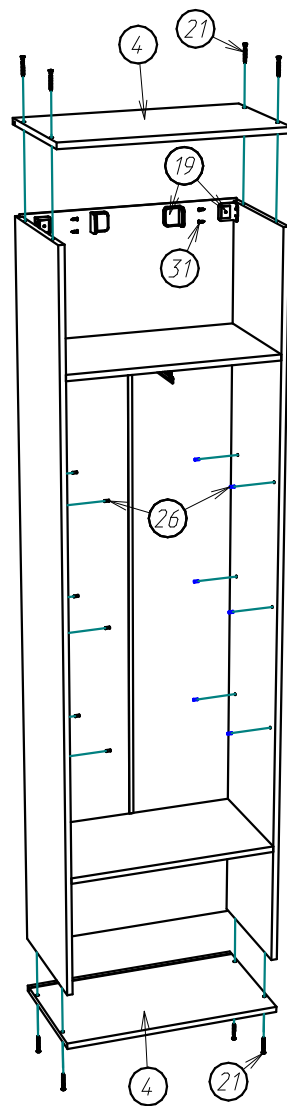
Шаг.2



Шаг.3

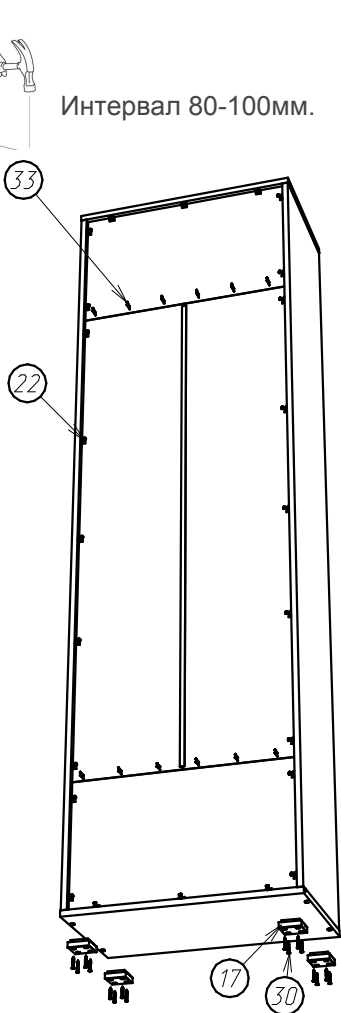


Шаг.4

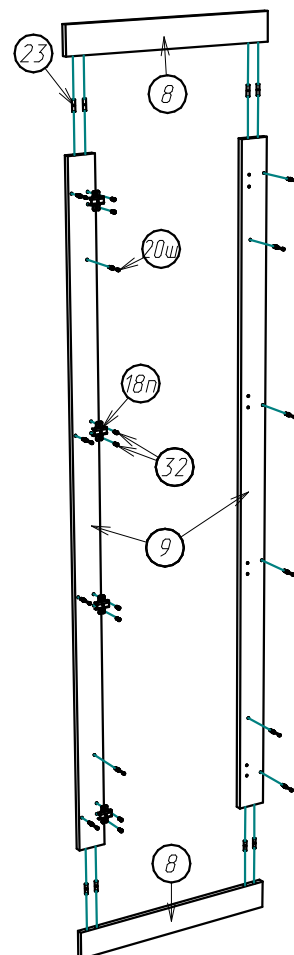


Интервал 80-100мм.

Шаг.5



Шаг.6

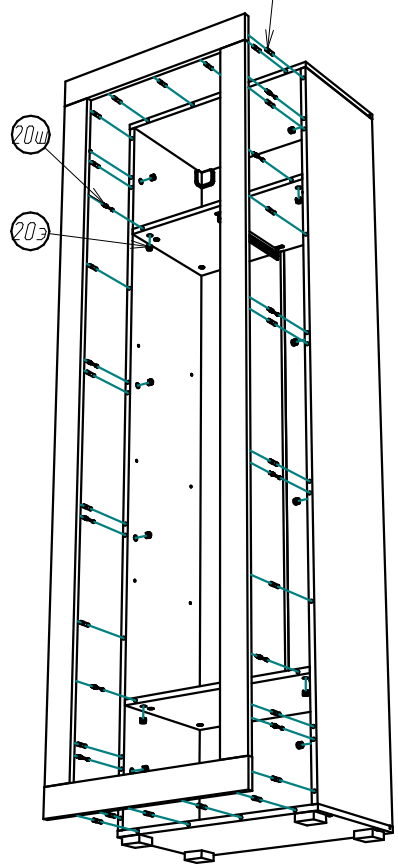


4.

Выдержать 20-30 мин.
под нагрузкой.

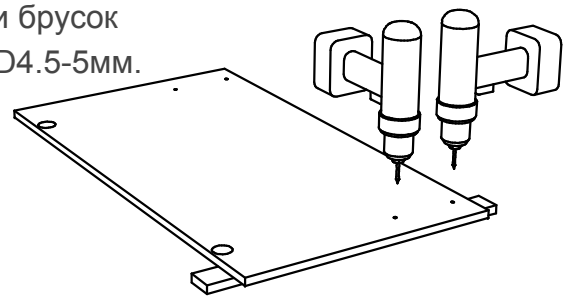


Шаг.7

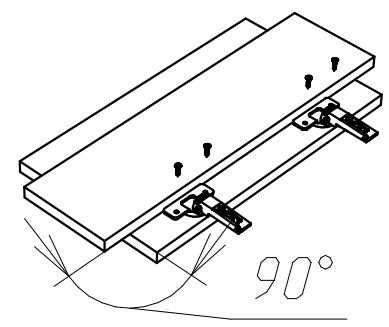


До сверловка отверстий под ручки :

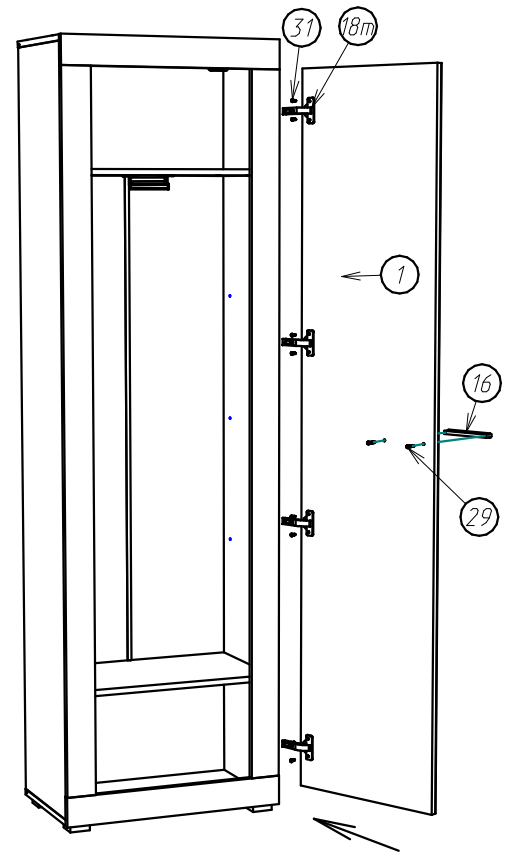
- 1) подложи брусок
- 2) сверло D4.5-5мм.



Учтановка тела петли :



Шаг.8



Шаг.9

ВАЖНО :

Изделие закрепить к стене !




Схема регулировки фасадов (дверок) :

