



РОССИЯ  
ООО "ИМК"

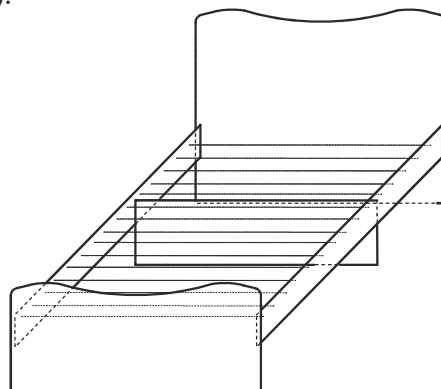
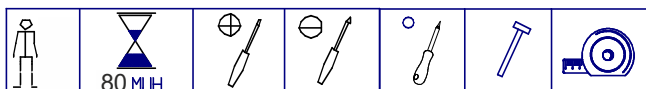
Удмуртская Республика, г. Ижевск  
ул. 10 лет Октября, дом 32, Литер Г, офис 206 б.  
сайт: izhmebel.com, e-mail: izhmebel@mail.ru

Кровать одинарная.

Проект ИЖ.064.05.00.00.00.

Модульная серия корпусной мебели "Принцесса."

(Комплектация-2).



### Фурнитура

Наименование деталей	Кол-во
Комплект К-39	6
Комплект К-10	4
Комплект К-48	4
Комплект К-98	2
Комплект К-98а	2
Комплект К-131	4
Комплект К-16а, Ø14	22
Шуруп 4x30	12
Комплект К-16а, Ø18	4

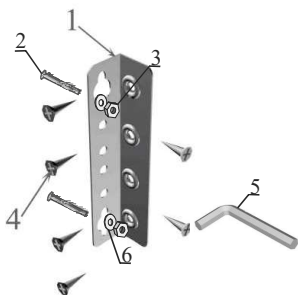
### Состав изделия

№ дет	Наименование деталей	Длина	Ширина	Кол-во
1-5	Спинка большая	980	758	1
2-5	Спинка малая с рис.	980	411	1
3-5	Перегородка	872	262	1
4-5	Царга	1904	166	2
5-5	Планка	1850	96	2
11-5	Настил из брусков	1850	900	1

### Комплекты фурнитуры.

#### Комплект К-98а

1. Стяжка кроватная -1шт.
2. Винт М6х30 -2шт.
3. Гайка М6 -2шт.
4. Шуруп 4х16 -6шт.
5. Ключ шестигранный S4.-1шт.
6. Шайба -2шт.



#### Комплект К-98

1. Стяжка кроватная -1шт.
2. Муфта М6х13 -2шт
3. Винт М6х12 -2шт.
4. Шуруп 4х16 -6шт.



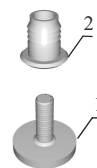
#### Комплект К-10

1. Эксцентрик -1шт.
2. Дюбель ввинчиваемый (L=42 мм) -1шт
3. Заглушка-1шт.



#### Комплект К-39

1. Ножка регулируемая-1шт.
2. Гайка-1шт.



#### Комплект К-16а

1. Заглушка самокл. Ø14мм -1шт.



#### Комплект К-131

1. Полкодержатель на гвозде -1шт.



#### Комплект К-48

1. Шкант Ø5х18 металлический -1шт.



Габаритные размеры в мм,  
980x768x1936

ИНСТРУКЦИЯ ПО СБОРКЕ

Уважаемый покупатель, обращаем Ваше внимание на то, что внешний вид изделия во многом зависит от качества сборки.

### 1. Подготовка к сборке.

Прежде чем приступить к сборке изделий, необходимо внимательно ознакомиться с данной инструкцией:

- распаковать упаковки, скомплектовать детали согласно схемам, определить наличие необходимой фурнитуры;
- номера деталей на схемах соответствуют номерам, поставленным на не лицевых поверхностях деталей;
- приготовить необходимый инструмент: метр, отвертки, шнур, молоток;
- сборку производить на ровном полу, покрытым тканью или бумагой во избежание повреждения фасадных кромок и загрязнения мебели;
- установить на деталях комплекты фурнитуры, обозначенные на схемах изделий и рисунках по имеющимся наколкам.

### 2. Эксплуатация и уход.

Уважаемый покупатель, для того, чтобы изделие всегда радовало Вас напоминаем:

- не содержать мебель в сырых непроветриваемых помещениях и не устанавливать вплотную к отопительным и нагревательным приборам;
- при установке изделий мебели в непосредственной близости от нагревательных и отопительных приборов их поверхности во время эксплуатации должны быть защищены от нагрева, температура нагрева элементов мебели не должна превышать +40°C;
- не ставить под прямые солнечные лучи, т. к. под их воздействием изменяется цвет лицевых поверхностей изделия;
- в мебели, имеющей крепление болтами, винтами, шурупами, при ослаблении необходимо периодически подтягивать;
- удаление пыли с матрасов производите пылесосом с насадкой для чистки мебели, губкой или мягкой щеткой для одежды;
- для чистки ткани рекомендуется только сухая чистка. Нет ни одной обивочной ткани, которую можно было бы стирать, следовательно, при устранении загрязнения использование воды должно быть ограничено;
- не использовать отбеливающие и хлоросодержащие порошки;
- детали, отделанные мебельными лаками, не подвергать механическим повреждениям, попаданию на них растворителей, щелочей, кислот, не ставить на эти поверхности сырые и горячие предметы;
- аккуратно передвигайте с места на место изделие, чтобы не повредить спинки и ножки;
- чистку поверхности производить сухой мягкой тканью;
- при эксплуатации мебельной продукции необходимо исключить попадание воды и иных жидкостей на элементы изделий мебели, соприкасающихся с полом.

### ДОПОЛНИТЕЛЬНАЯ ИНФОРМАЦИЯ ДЛЯ ПОТРЕБИТЕЛЯ.

#### 1. Материалы, применяемые в производстве корпусной мебели:

- ламинированные древесностружечные плиты (ЛДСП) ГОСТ 32289-2013;
- кромки плоские мебельные поливинилхлоридные (ПВХ).

#### 2. Назначение и область применения:

- для отдыха в положении лежа.

#### 3. Рекомендуемые допустимые нагрузки на отдельные элементы мебели:

- 70 кг.

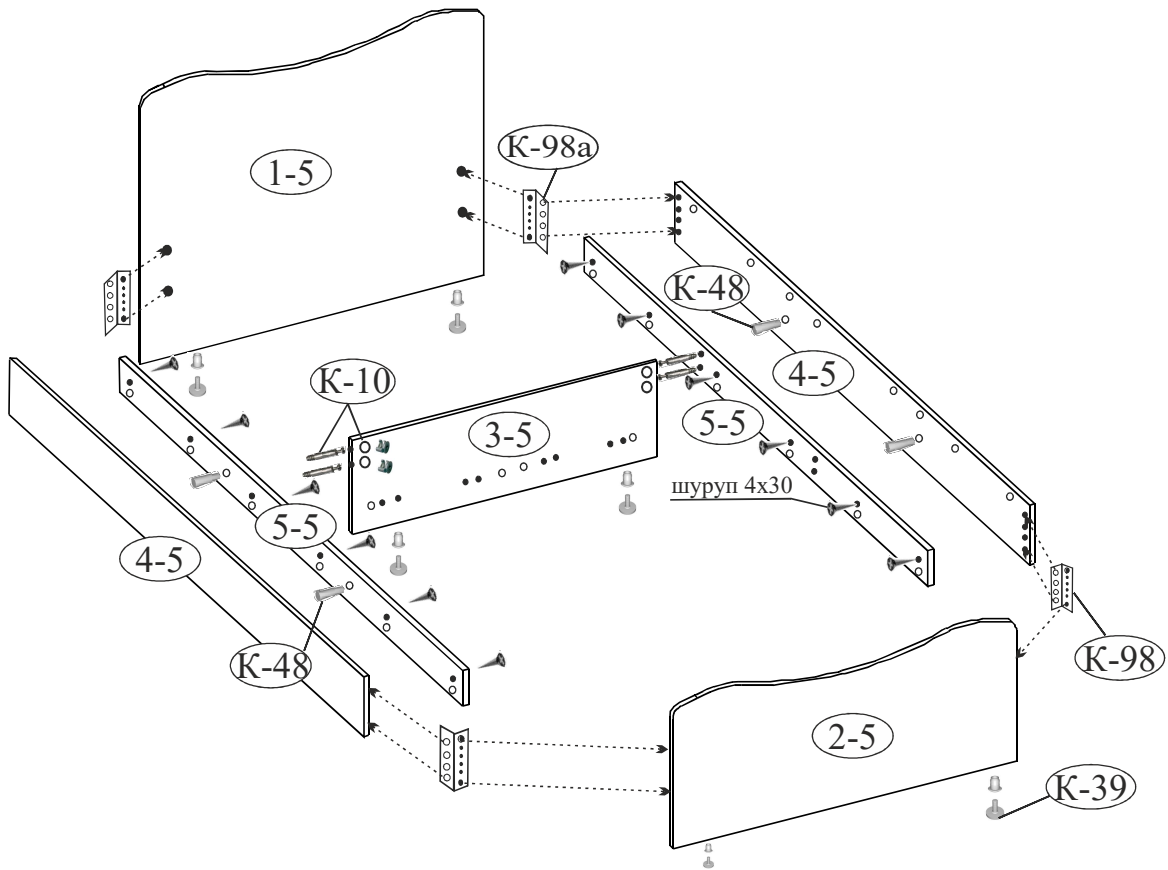
#### 4. Транспортирование и хранение (ГОСТ 16371):

- транспортирование рекомендуется всеми видами транспорта в крытых транспортных средствах, а так же в контейнерах;
- мебель должна храниться в крытых помещениях при температуре не ниже +2°C и относительной влажности воздуха от 45% до 70%, не должно быть контакта с водой и ультрафиолетовыми лучами.

Мебель корпусная бытовая изготовлена в соответствии с ТО 31.01.99-021-20347527-2018, ГОСТ 16371-2014, ГОСТ 19917-2014, соответствует требованиям ТР ТС 025/2012 "О безопасности мебельной продукции".

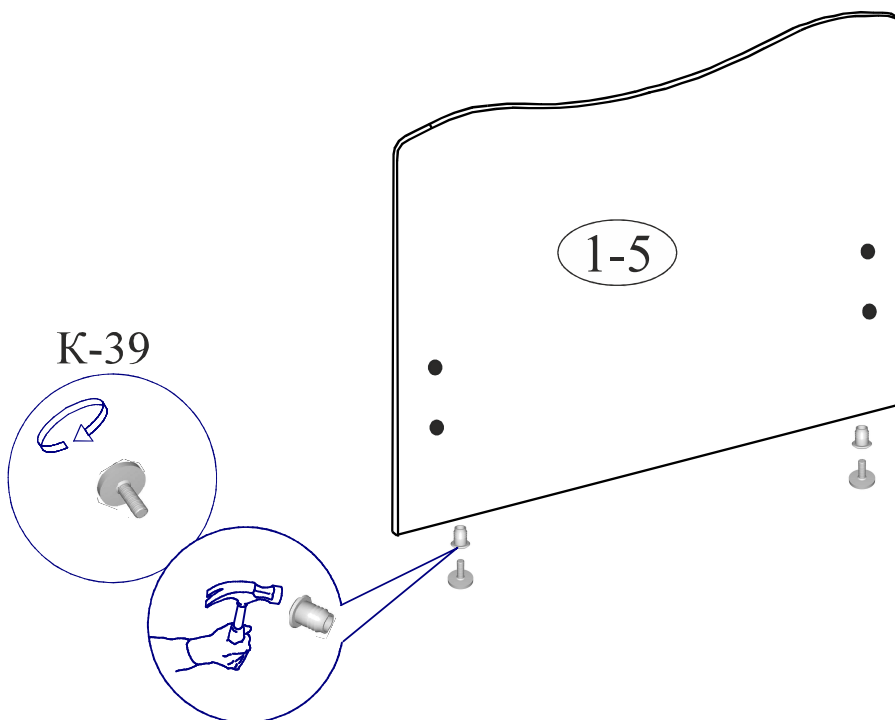
**Примечание:** Руководство по эксплуатации к изделию не отражает незначительных, конструктивных изменений в изделии, внесенных изготовителем после подписания к выпуску в свет данного руководства, а также изменений по комплектующим изделиям и документации, поступающей с ними.

### 3. Схема сборки.

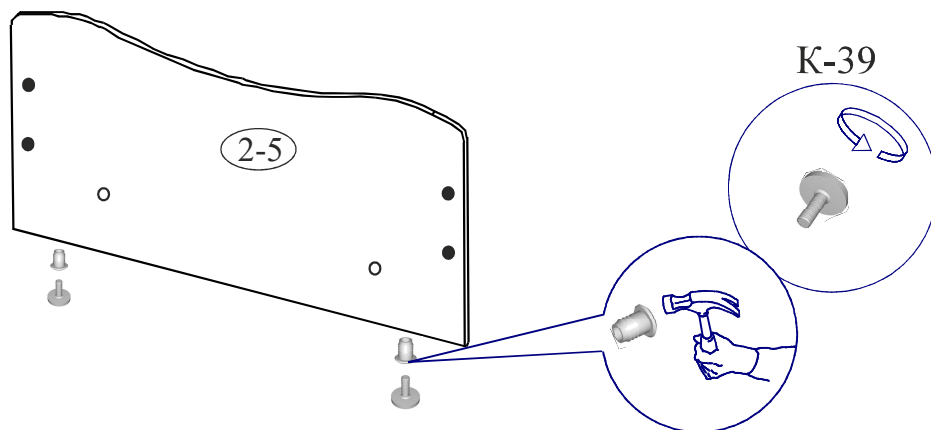


### 4. Последовательность установки.

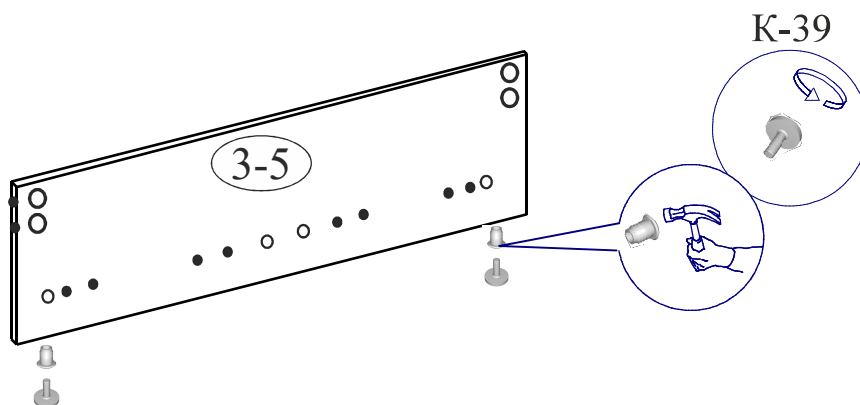
1. Осторожно забейте гайки (К-39) в торцевые отверстия, затем вкрутите ножки.



2. Осторожно забейте гайки (К-39) в торцевые отверстия, затем вкрутите ножки.



3. Осторожно забейте гайки (К-39) в торцевые отверстия на детали (3-5), вкрутите ножки.

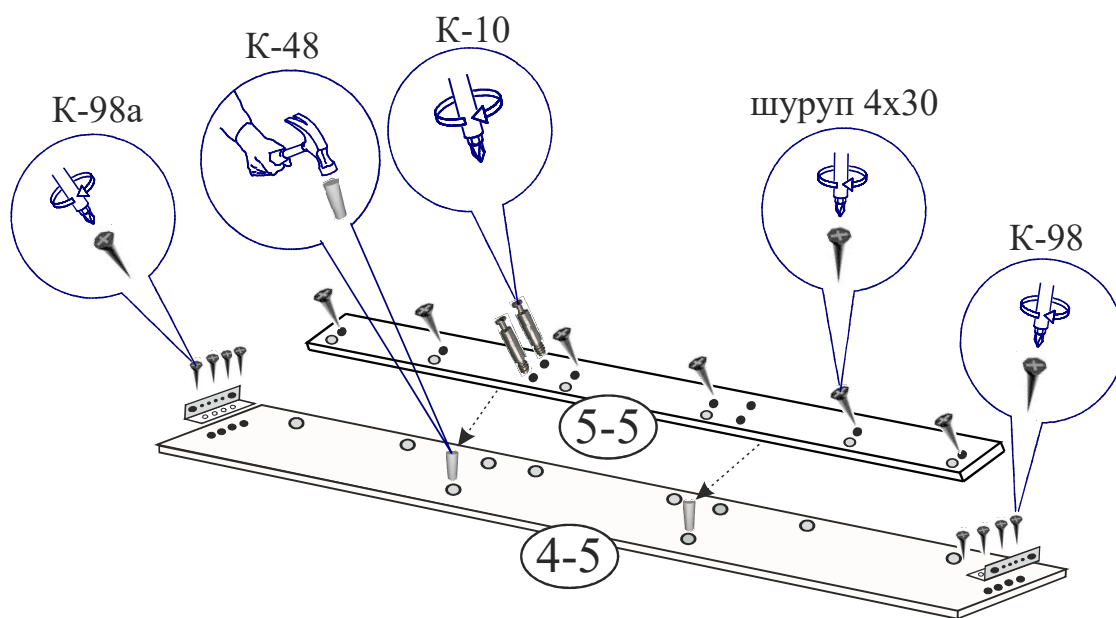
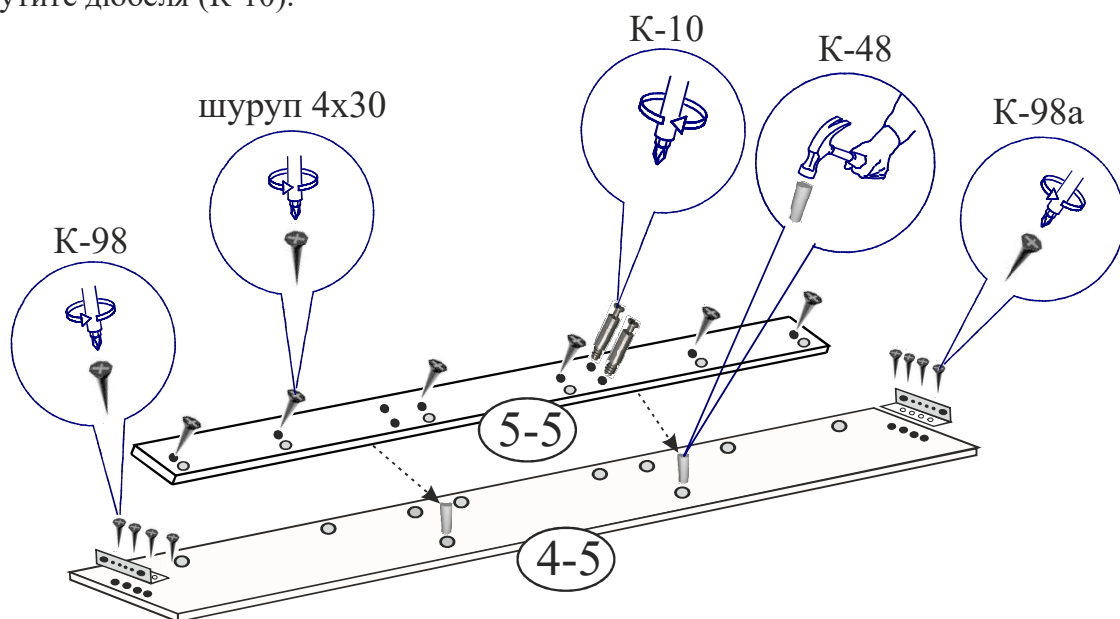


4. Установите угловую кроватную стяжку (К-98, К-98а) на деталь (4-5).

Осторожно забейте шканты (К-48) на деталь (4-5), зафиксируйте на эти шканты планку (5-5),

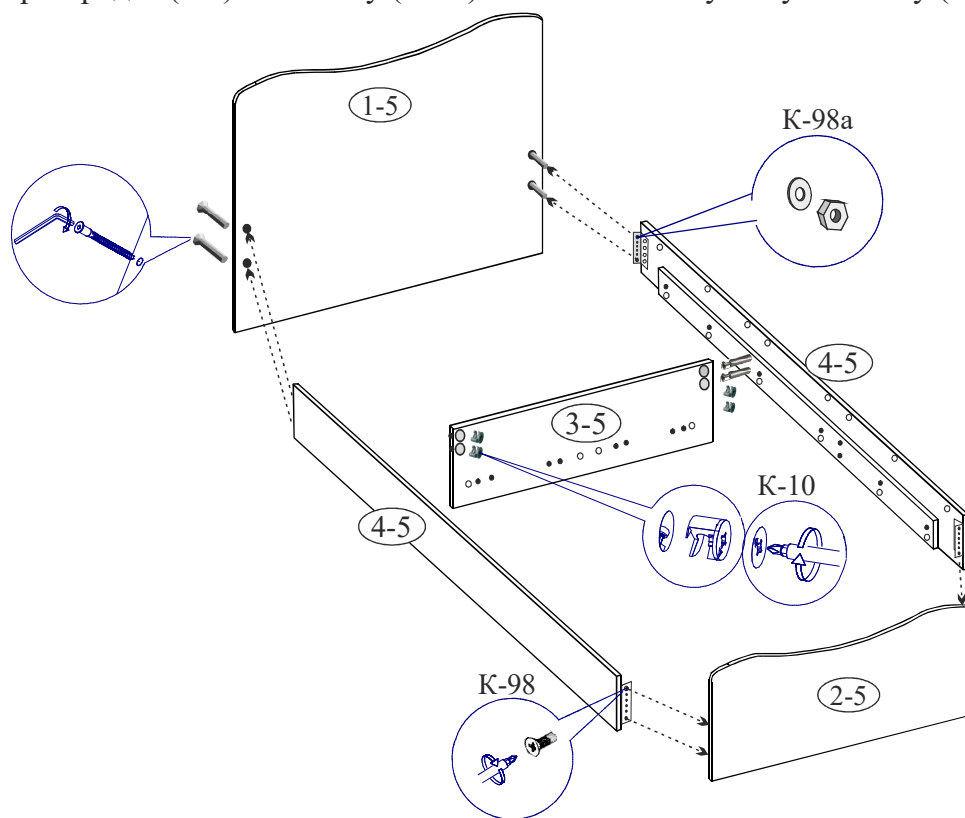
затем закрепите ее шурупами 4x30.

Закрутите дюбеля (К-10).



5. Закрепите одну царгу (4-5) к спинке (1-5) на угловую стяжку (К-98а) и к спинке (2-5) на угловую стяжку (К-98).

Установите перегородку (3-5) на стяжку (К-10), затем закрепите вторую царгу (4-5) к перегородке (3-5) на стяжку (К-10) и к спинкам на угловую стяжку (К-98а и К-98).



6. Положите брусковый настил на планки (5-5) лентой снизу, зафиксируйте крайние бруски настила от перемещения (забейте рядом с бруском полкодержатель на гвозде (К-131) в планку (5-5)).

## ГАРАНТИЙНЫЙ ТАЛОН

Заполняется магазином, где приобретено изделие

\_\_\_\_\_ (наименование изделия)

Дата выпуска 16.10.19г.

Дата продажи \_\_\_\_\_

Владелец изделия \_\_\_\_\_  
(Фамилия, Имя, Отчество)

Адрес \_\_\_\_\_

Наименование изделия \_\_\_\_\_

Установлен дефект \_\_\_\_\_

Исправил мастер \_\_\_\_\_

Подпись \_\_\_\_\_

“ \_\_\_ ” \_\_\_\_\_ 20 г.

### ГАРАНТИИ.

18 месяцев со дня приобретения при предъявлении талона по обнаруженным скрытым производственным дефектам. За механические повреждения возникшие при транспортировке, установке или эксплуатации, предприятие ответственности не несет.

Наш адрес: Россия, 426011, Удмуртская Республика, г. Ижевск, ул. 10 лет Октября, дом 32, Литер Г, офис 206 б.

Контактный телефон: 8 (3412) 90-80-34.

-----  
(линия отреза)

### ПАСПОРТ.

Дата выпуска 16.10.19г.

ОТК \_\_\_\_\_

Отметка магазина о продаже

“ \_\_\_ ” \_\_\_\_\_ 20 г.

Срок службы 7 лет