

ГАРАНТИЙНЫЙ ТАЛОН

Набор модульной мебели "Пилигрим" изготовлен на
ООО "Волгодонский комбинат древесных плит"
в соответствии с требованиями ТР ТС 025/2012,
ГОСТ 16371-2014. Мебель. Общие технические условия.



Декларация о соответствии ЕАЭС N RU Д-РУ.АЯ21.В.05327
Действительна по 10.07.2020

УСЛОВИЯ ГАРАНТИИ

1. Предприятие-изготовитель гарантирует соответствие изделия требованиям ГОСТ 16371-2014 при соблюдении условий транспортирования, сборки и эксплуатации. Гарантийный срок эксплуатации-24 месяца. Срок исчисляется со дня передачи мебели потребителю. Если день передачи установить невозможно, гарантийный срок исчисляется со дня изготовления мебели. Дефекты производственного характера, обнаруженные в течение гарантийного срока, устраняются за счёт предприятия - изготовителя.

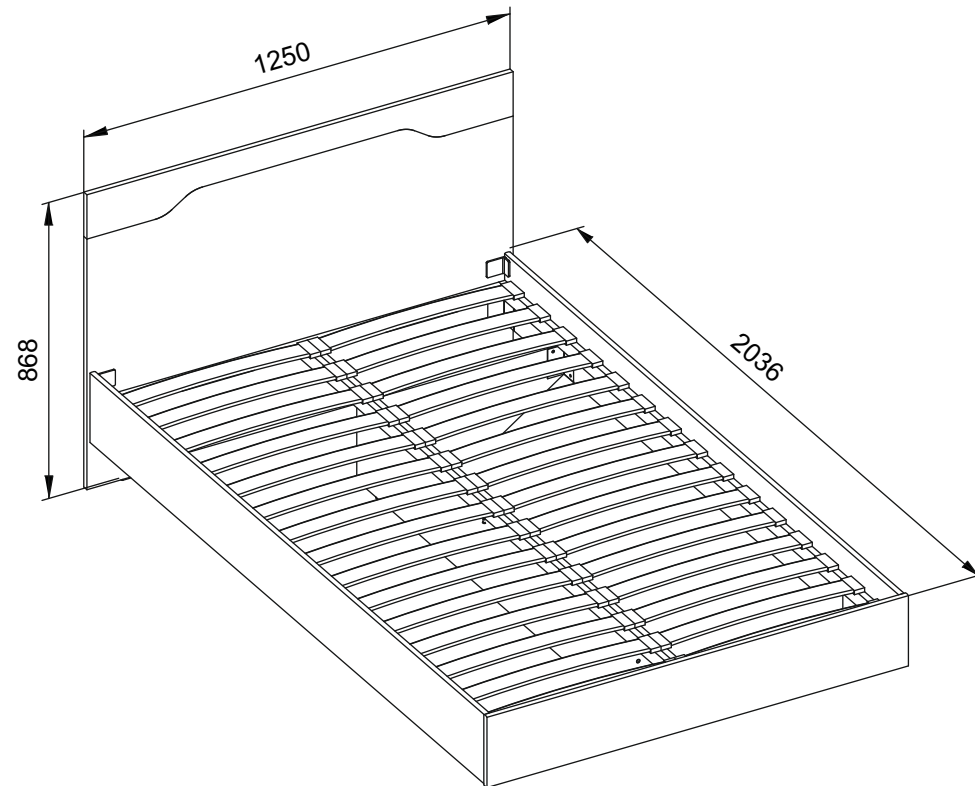
2. Изделие снимается с гарантийного обслуживания в следующих случаях:

- если имеет следы постороннего вмешательства или была попытка ремонта;
- если обнаружены несанкционированные изменения конструкции изделия;
- если изделие эксплуатировалось не в соответствии со своим целевым назначением или в условиях, для которых оно не предназначено.

3. Гарантия не распространяется на изделие, имеющее следующие повреждения:

- механические;
- вызванные стихией, пожаром, бытовыми факторами;
- вызванные попаданием на поверхность изделий едких веществ и жидкостей.

Срок службы изделия - 10 лет.



ДАТА ВЫПУСКА " ____ " ____ 201 г

ПРОВЕРЕНО ОТК

ДАТА ПРОДАЖИ " ____ " ____ 201 г.

ШТАМП МАГАЗИНА

Версия 2017 г. (1)

Кровать (2000x1200)

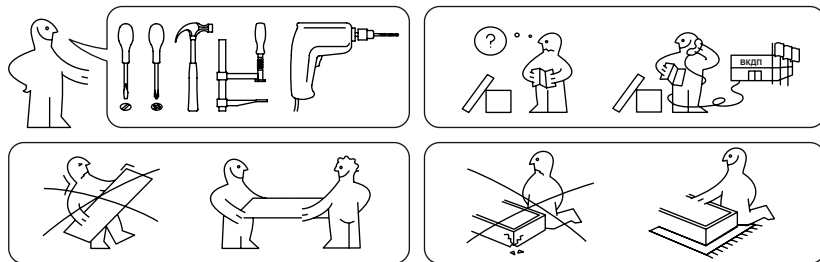
ПМ-276.02.00.000

ТД-276.00.01

Набор модульной мебели

“Пилигрим”

ПАСПОРТ И СХЕМЫ СБОРКИ



Сборку рекомендуется производить с помощью специалиста, так как неправильная сборка может привести к опрокидыванию мебели, что может повлечь за собой ущерб или телесные повреждения.

Уважаемый покупатель!

Прежде, чем начать сборку изделия, убедитесь в соответствии выбранного Вами изделия (см. обложку паспорта) с его номером, указанным на этикетке, наклеенной на пакете. **Этикетку сохранять до конца сборки.**

Упаковочная ведомость

Наименование детали или сборочной единицы	Обозн.	Количество	Габаритные размеры
Пакет №1			
Боковина кровати правая	1-2-2	1	2004x205x16
Боковина кровати левая	1.1-2-2	1	2004x205x16
Спинка задняя	2-2-2	1	1236x208x16
Опора продольная	4-1	1	1400x224x16
Опора поперечная	2-14	2	1200x225x16
Пакет №2			
Панель спинки верхняя	1-1-2	1	1250x130x16
Панель спинки нижняя	2-1-2	1	1250x790x16
Пакет №3			
Основание кроватное	-	1	2000x1200x52

Примечание.

В комплект поставки матрас не входит. Рекомендуется комплектовать кровать матрасом размером 2000x1200мм.

Конструкционные материалы:

- плита древесностружечная, облицованная пленкой на основе терморезистивных полимеров (ламинированная) - ЛДСП по ГОСТ 32289-2013;
- детали из плиты древесноволокнистой средней плотности ПСП по ТУ 5536-026-00273643-98 с лакокрасочным покрытием полиуретановыми ЛКМ или облицованные пленками ПВХ;

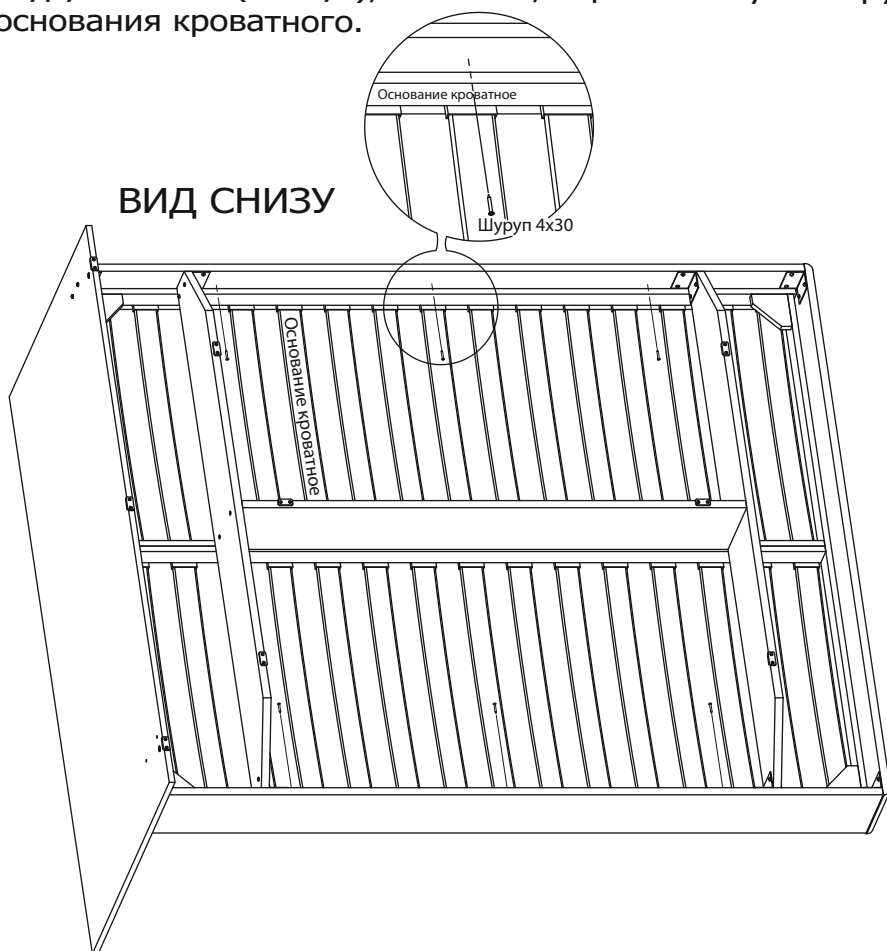
Установка матраса



Правила эксплуатации и ухода за мебелью.

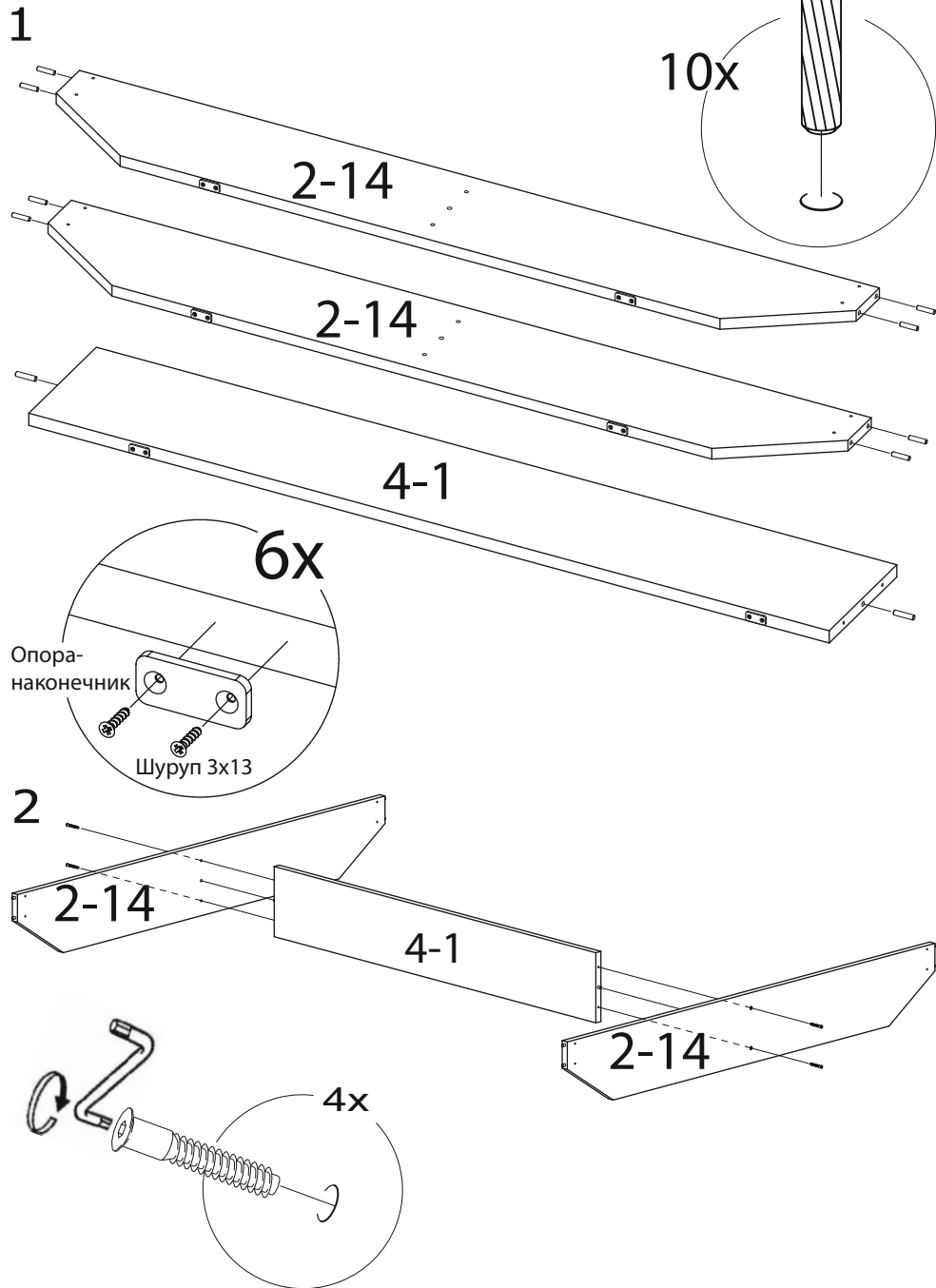
1. Мебель должна храниться и эксплуатироваться в закрытых отапливаемых помещениях при температуре не ниже +2°C и относительной влажности воздуха от 45 до 70%.
2. При установке изделий мебели в непосредственной близости от нагревательных и отопительных приборов их поверхности во время эксплуатации должны быть защищены от нагрева. Температура нагрева элементов мебели не должна превышать 40°C.
3. Для предотвращения деформации двери в изделии должны быть закрыты. Не следует открывать дверь более чем на 90° - это приводит к поломке петель.
4. При ослаблении крепления соединений необходимо периодически подтягивать винты, шурупы, стяжки и т.п.
5. Поверхности изделий следует предохранять от различных растворителей, кислот, щелочей и механических повреждений.
6. Поверхности изделий можно освежить, применяя специальные составы, которые имеются в хозяйственных магазинах. Не допускается применение соды, порошков и других материалов, не предназначенных для ухода за мебелью.
7. Помните, что сохранность и долговечность изделия зависит не только от её конструкции и качества материалов, но и от правильной эксплуатации и ухода за ней.

10 Основание кроватное необходимо обязательно обязательно прикрепить к Боковинам правой и левой с помощью Шурупов 4x30 (6 штук), насквозь, через боковую опору основания кроватного.



Фурнитурная сумка	Кол-во
Уголок ИП-402 	8
Уголок соединительный 	2
Шкант 8x35 	14
Шкант калиброванный 8x50 	6
Дюбель-стяжка 	8
Гайка-футорка 	20
Винт стяжной VHS 32/27 	2
Винт М4х15 	12
Втулка L15мм 	12
Винт 4x14 самонарезающий 	12
Винт М6х12 	20
Винт 6,3х13 	4
Шайба 6мм 	8
Опора-наконечник 	8
Пластина ИП-261 	3
Ключ SW6 мм 	1
Ключ SW4 мм 	1
Шуруп 3x13 ГОСТ 1145-80 	16
Шуруп 4x16 ГОСТ 1145-80 	12
Шуруп 4x30 ГОСТ 1145-80 	6

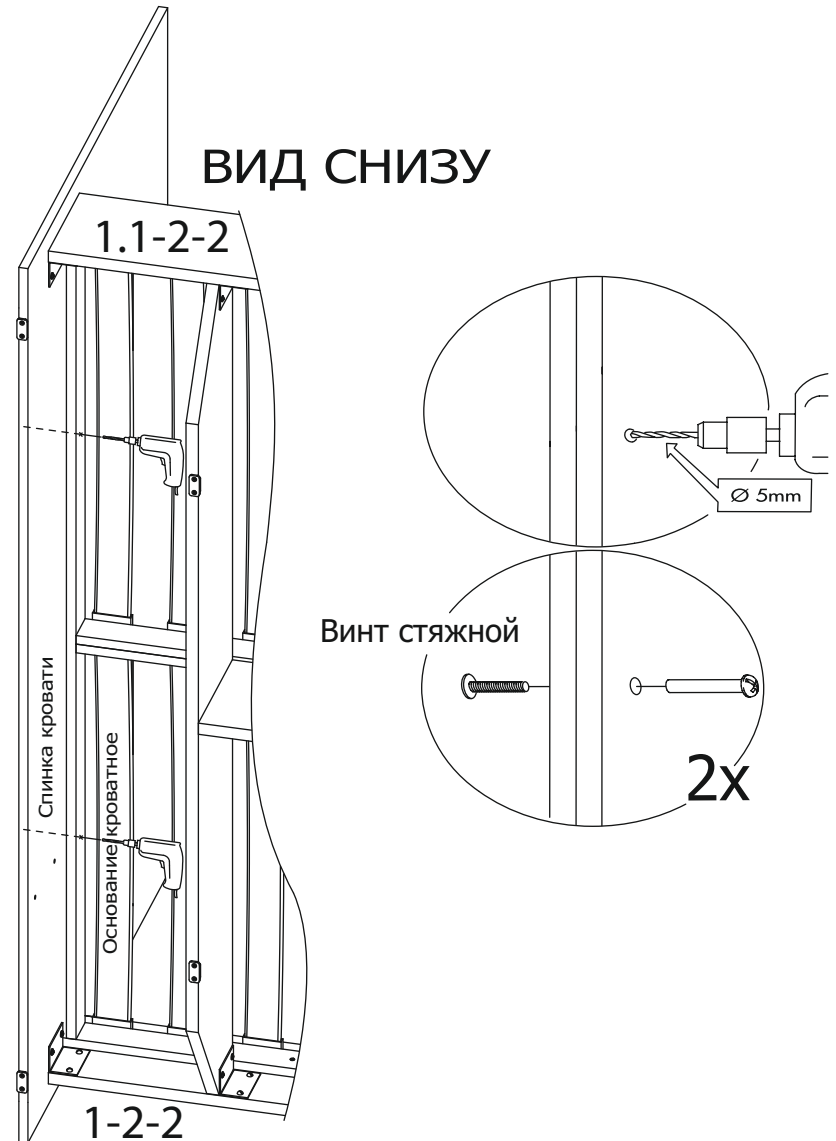
Последовательность сборки.



4

9

Основание кроватное необходимо обязательно прикрепить к спинке кровати с помощью Винтов стяжных, предварительно просверлив 2 отверстия, насквозь, через переднюю опору основания кроватного и спинку кровати. Отверстия необходимо сверлить аккуратно, во избежание вырывания куска пласти детали при выходе сверла.



9

8 Установка основания кроватного.

