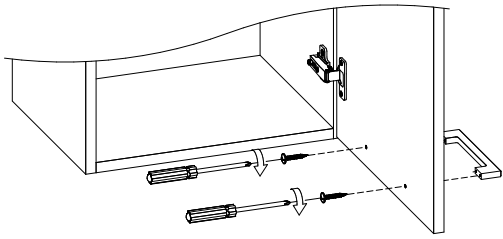
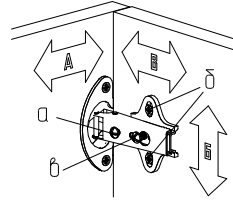


Шаг 4. Установка ручки



Шаг 5. Схема регулировки фасадов

- Боковая регулировка двери (А) осуществляется за счет винта (а).
- Регулировка двери по высоте (Б) осуществляется за счет шурупа (б).
- Регулировка по глубине (В) – за счет ослабления винта (в).



Инструкция по эксплуатации фасадов МДФ покрытых пленкой ПВХ.

Фасады мебельные, изготовленные из МДФ покрытой пленкой ПВХ, предназначены для установки на корпусную мебель, эксплуатируемую в помещениях, без резких перепадов температур и с относительной влажностью воздуха 65±15%. Рекомендуемая температура воздуха при ежедневной эксплуатации фасадов от +10С до + 25С.

Для освежения поверхностей фасадов и удаления пятен от рук, необходимо применять мыльный раствор. Для удаления пыли использовать мягкую сухую тряпку.

Т.к. фасады несут декоративную функцию, необходимо соблюдать дополнительные меры предосторожности при монтаже и эксплуатации фасадов, во избежание механического повреждения. Перемещайте фасады бережно, приподнимая их, это позволит исключить повреждения и деформации.

В целях продления срока эксплуатации фасадов необходимо учитывать следующее:

Не рекомендуется:

- подвергать фасады длительному воздействию горячего воздуха (например, неплотно закрытый духовой шкаф, длительное время разогретая плита, излучение ламп накаливания, СВ – излучение), т.к. это может привести к отслаиванию пленки или к ее деформации;
- использовать в дизайне мебели осветительные приборы, расположенные от поверхности фасадов на расстоянии менее 10 см. Это может привести к локальному изменению цвета пленки;
- использовать для очистки поверхностей абразивные порошки и растворители;
- снимать защитную пленку (глянцевые пленки) с фасадов до окончательной установки мебели. Защитная пленка обладает дополнительной устойчивостью к возникновению царапин при транспортировке и установке.

Не допускается:

- прямой контакт фасадов с поверхностями, температура которых превышает +60°С или нагрева фасадов до температуры выше +60°С;
- резкий перепад температур;
- прямое воздействие солнечных лучей, это способствует выцветанию поверхности;
- длительное намокание изделий;
- раскливание фасадов;
- попадание на поверхность фасадов жидкостей, растворяющих пленки ПВХ: спирт, ацетон, бензин.

Рекомендуется:

- во избежание повреждения изделий в результате воздействия высоких температур, необходимо оставлять расстояние между электрической или газовой плитой и мебелью не менее 10 см, либо использовать встраиваемую технику с термозащитой;
- устанавливать электрические вытяжки во избежание прямого попадания пара на фасады, который со временем может испортить внешний вид и привести к отслаиванию пленки или к ее деформации;
- лицевую поверхность мебельных фасадов при необходимости рекомендуется чистить мягкими тканями с применением мыльного раствора, после чего вытереть насухо;
- для удаления пыли использовать мягкую сухую тряпку.

Гарантии изготовителя.

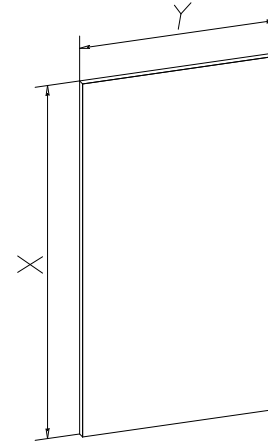
- Предприятие изготовитель гарантирует соответствие мебели требованиям ТР ТС 025/2012 "О безопасности мебельной продукции". Гарантийный срок эксплуатации мебели 24 месяца, при соблюдении условий транспортирования, хранения, сборки (мебели поставляемой в разобранном виде) и эксплуатации.
- Внимание! При получении мебели убедиться в целостности оригинальной упаковки. При вскрытии упаковки, в случае обнаружения производственных дефектов, недостатке комплектующих элементов и фурнитуры к сборке не приступать. Сохраните упаковку, ярлыки с упаковки и бирку с указанием комплектации до окончания сборки. При отсутствии данных документов претензии не принимаются.
- Внимание! Соблюдайте рекомендации по монтажу и эксплуатации, приведенные в данной инструкции, противном случае предприятие-изготовитель снимает гарантийные обязательства.
- Претензии по качеству мебели принимаются в пределах гарантийного срока по месту покупки с обязательным предъявлением товарного чека и ярлыка с упаковки.
- Недостатки мебели, которые образовались в связи с неправильной сборкой, т.е. из-за нарушения технологии сборки не могут относиться к гарантийным случаям, поэтому их устраняют сами покупатели и за свой счет.
- По дефектам, появившимся из-за несоблюдения покупателем правил эксплуатации и ухода за мебелью, претензии не принимаются.
- Внесение покупателями изменений в конструкцию мебели, либо ее дефекты, которые вызваны механическими, химическими или термическими воздействиями, как и естественный износ элементов и деталей мебели не обеспечиваются гарантией продавца или производителя.

Инструкция по установке фасадов №1

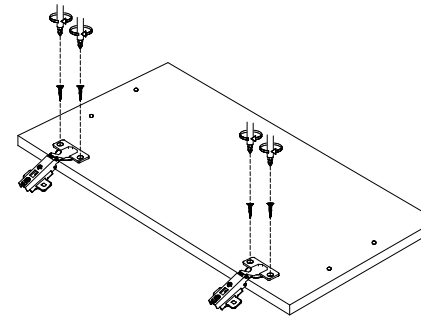
Размерный ряд фасадов на шкафы

X	Y
716	146
716	296
716	396
716	475
716	446
716	596
1316	596
236	596
496	596

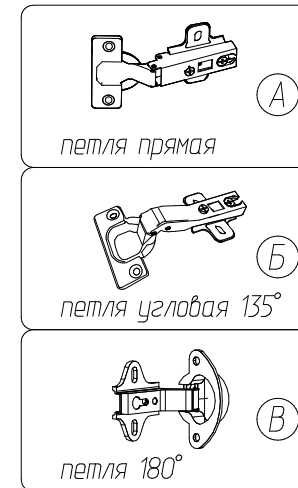
X	Y
956	146
956	296
956	396
956	475
956	446
956	596



Шаг 1. Крепление петли к фасаду



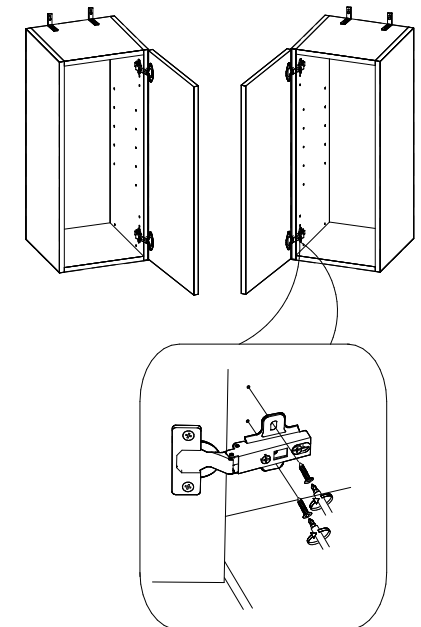
Тип петель зависит от корпуса



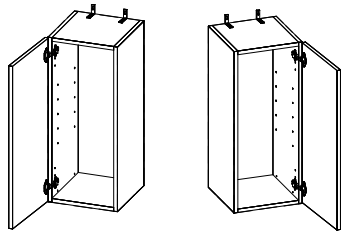
Шаг 2. Крепление фасада к каркасу*



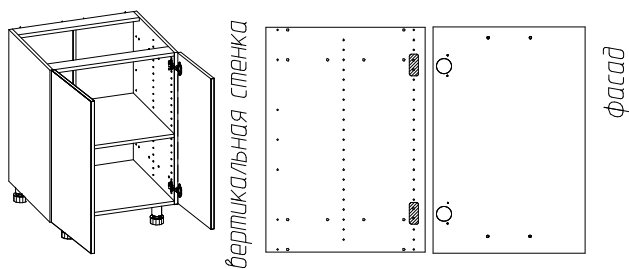
*Фасад можно установить на левую или правую сторону



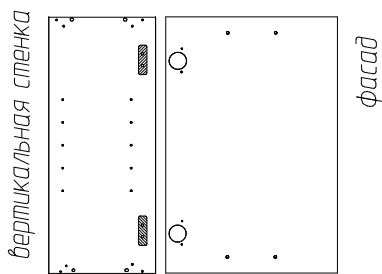
Петля (А)



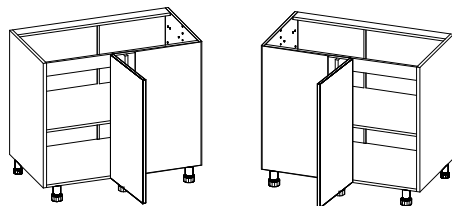
Петля (А)



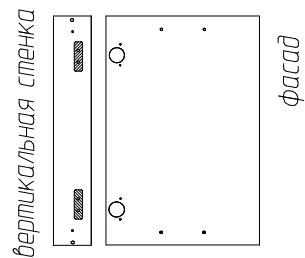
Петля (Б)



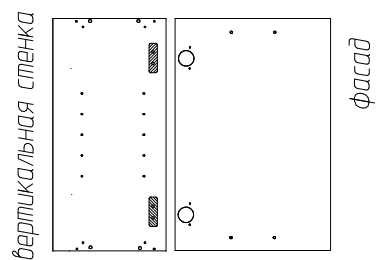
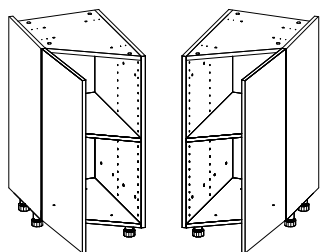
Петля (Б)



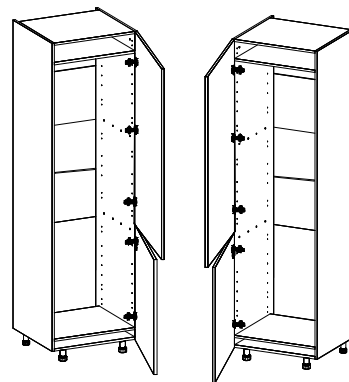
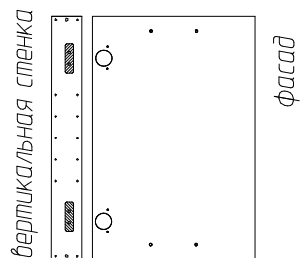
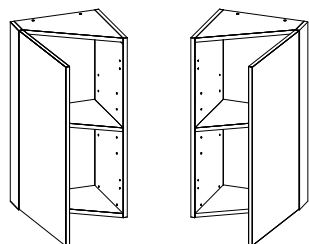
Петля (Б)



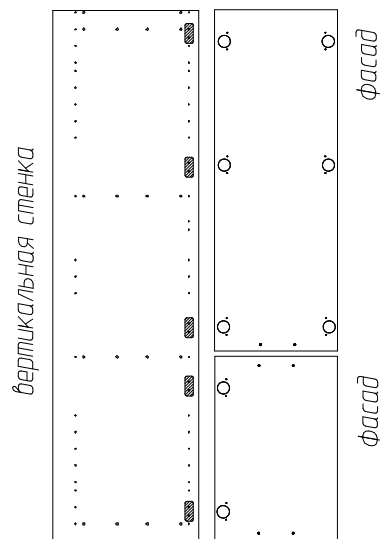
Петля (Б)



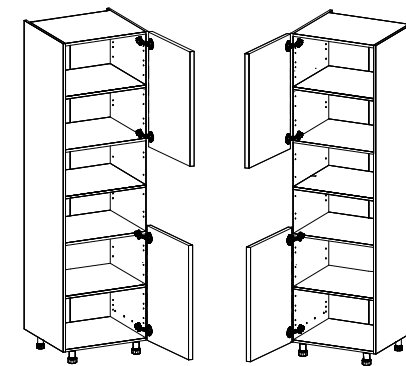
Петля (Б)



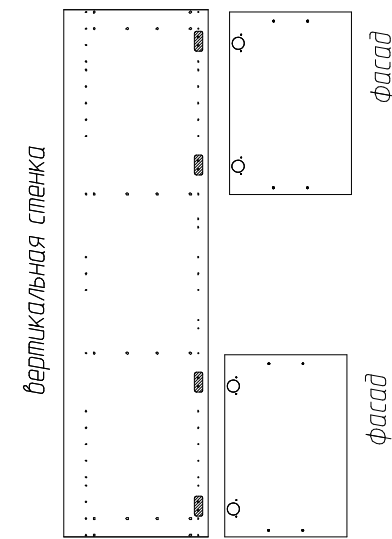
Петля (А)



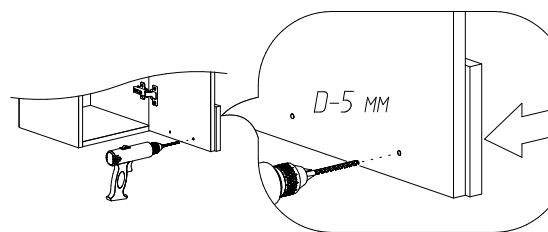
Рекомендуется, неиспользуемые отверстия диаметром 35мм заглушить заглушкой



Петля (А)



Шаг 3. Досверливание фасада под ручку



Рекомендуется, при досверливании отверстий под ручку, подкладывать с лицевой стороны фасада кусок древесного плотного материала.



После сверловки фасадов МДФ снять защитную плёнку.

Инструкция по эксплуатации фасадов ЛДСП.

Фасады мебельные, изготовленные из ЛДСП, предназначены для установки на корпусную мебель, эксплуатируемую в помещениях, без резких перепадов температур и с относительной влажностью воздуха 65±15%. Рекомендуемая температура воздуха при ежедневной эксплуатации фасадов от +10°C до + 25°C.

Для освежения поверхностей фасадов и удаления пятен от рук, необходимо применять мыльный раствор. Для удаления пыли использовать мягкую сухую тряпку.

Т.к. фасады несут декоративную функцию, необходимо соблюдать дополнительные меры предосторожности при монтаже и эксплуатации фасадов, во избежание механического повреждения. Перемещайте фасады бережно, приподнимая их, это позволит исключить повреждения и деформации.

В целях продления срока эксплуатации фасадов необходимо учитывать следующее:

Не рекомендуется:

- ✓ подвергать фасады длительному воздействию горячего воздуха (например, неплотно закрытый духовой шкаф, длительное время разогретая плита, излучение ламп накаливания, СВ – излучение), т.к. это может привести к отслаиванию кромочного материала;
- ✓ использовать в дизайне мебели осветительные приборы, расположенные от поверхности фасадов на расстоянии менее 10 см. Это может привести к локальному изменению цвета;
- ✓ использовать для очистки поверхностей абразивные порошки и растворители;
- ✓ вставлять на изделие, прыгать, подвергать повышенным динамическим нагрузкам.

Не допускается:

- ✓ прямой контакт фасадов с поверхностями, температура которых превышает +60°C или нагрева фасадов до температуры выше +60°C;
- ✓ резкий перепад температур;
- ✓ прямое воздействие солнечных лучей, это способствует высветлению поверхности;
- ✓ намокание изделий;
- ✓ распиливание фасадов;
- ✓ попадание на поверхность фасадов агрессивных жидкостей: кислот, щелочей, растворителей и т.п.

Рекомендуется:

- ✓ во избежание повреждения изделий в результате воздействия высоких температур, необходимо оставлять расстояние между электрической или газовой плитой и мебелью не менее 10 см, либо использовать встраиваемую технику с термозащитой;
- ✓ устанавливать электрические вытяжки во избежание прямого попадания пара на фасады, который со временем может испортить внешний вид и привести к отслаиванию пленки или к её деформации;
- ✓ лицевую поверхность мебельных фасадов при необходимости рекомендуется чистить мягкими тканями с применением мыльного раствора, после чего вытереть насухо;
- ✓ для удаления пыли использовать мягкую сухую тряпку.

✓ Гарантии изготовителя.

- ✓ Предприятие изготовитель гарантирует соответствие мебели требованиям ТР ТС 025/2012 "О безопасности мебельной продукции". Гарантийный срок эксплуатации мебели 24 месяца, при соблюдении условий транспортирования, хранения, сборки (мебели поставляемой в разобранном виде) и эксплуатации.
- ✓ ***Внимание! При получении мебели убедитесь в целостности оригинальной упаковки. При вскрытии упаковки, в случае обнаружения производственных дефектов, недостатке комплектующих элементов и фурнитуры к сборке не приступать. Сохраните упаковку, ярлыки с упаковки и бирку с указанием комплектовщика до окончания сборки. При отсутствии данных документов претензии не принимаются.***
- ✓ ***Внимание! Соблюдайте рекомендации по монтажу и эксплуатации, приведенные в данной инструкции, противном случае предприятие-изготовитель снимает гарантийные обязательства.***
- ✓ Претензии по качеству мебели принимаются в пределах гарантийного срока по месту покупки с обязательным предъявлением товарного чека и ярлыка с упаковки.
- ✓ Недостатки мебели, которые образовались в связи с неправильной сборкой, т.е. из-за нарушения технологии сборки не могут относиться к гарантийным случаям, поэтому их устраняют сами покупатели и за свой счет.
- ✓ По дефектам, появившимся из-за несоблюдения покупателем правил эксплуатации и ухода за мебелью, претензии не принимаются.
- ✓ Внесение покупателями изменений в конструкции мебели, либо ее дефекты, которые вызваны механическими, химическими или термическими воздействиями, как и естественный износ элементов и деталей мебели не обеспечиваются гарантией продавца или производителя.