

Набор мебели изготовлен по ТО 5627=001-6143064483-02 в соответствии с требованиями ГОСТ 16371 Мебель. Общие технические условия.

Правила сборки, эксплуатации и ухода за мебелью.

Для удобства транспортирования и предотвращения повреждений изделия набор поставляется в разобранном виде.

Сборку производит сам покупатель. Стоимость сборочных работ в цену изделия не входит.

1. Изделия набора собираются из отдельных деталей, с помощью фурнитуры, приложенной к набору в отдельной упаковке. Ведомость комплектующих деталей, фурнитуры даны в настоящем паспорте.
2. Сборку изделия рекомендуется производить с помощью специалиста, так как он ознакомлен с безопасными правилами работы, а неправильная сборка может привести к опрокидыванию мебели или повлечь за собой ущерб или телесные повреждения.
3. Мебель должна храниться и эксплуатироваться в закрытых отапливаемых помещениях при температуре не ниже +2°C и относительной влажности воздуха от 45 до 70%.
4. При установке изделий мебели в непосредственной близости от нагревательных и отопительных приборов их поверхности во время эксплуатации должны быть защищены от нагрева. Температура нагрева элементов мебели не должна превышать 40°C.
5. Для предотвращения деформации, двери в изделии должны быть закрыты. Не следует открывать дверь более чем на 90° - это приводит к поломке петель.
6. При ослаблении крепления соединений необходимо периодически подтягивать винты, шурупы, стяжки и т.п.
7. Поверхности изделий следует предохранять от различных растворителей, кислот, щелочей и механических повреждений.
8. Поверхности изделий можно освежить, применяя специальные составы, которые имеются в хозяйственных магазинах. Не допускается применение соды, порошков и других материалов, не предназначенных для ухода за мебелью.
9. Помните, что сохранность и долговечность изделия зависит не только от её конструкции и качества материалов, но и от правильной эксплуатации и ухода за ней.
10. Схема сборки даёт схематическое представление о изделии и не является техническим чертежом.
11. Предприятие оставляет за собой право вносить некоторые конструктивные изменения, не ухудшающие внешний вид и не влияющие на функциональные свойства изделия.

Гарантийный талон

Изделия мебельные разные изготовлены на ООО "Квадро-М+" в соответствии с требованиями ГОСТ 16371. Мебель. Общие технические условия. Сертификат соответствия и Таможенную декларацию, спрашивайте у продавца.



Условия гарантии

1. Предприятие-изготовитель гарантирует соответствие изделия требованиям ГОСТ 16371 при соблюдении условий транспортирования, сборки и эксплуатации. Гарантийный срок эксплуатации-24 месяца. Срок исчисляется со дня продажи изделия. Дефекты производственного характера, обнаруженные в течение гарантийного срока, устраняются за счёт предприятия -изготовителя. Претензии на такие дефекты принимаются при наличии паспорта и этикетки с упаковки и гарантийного талона с отметкой даты продажи мебели.
2. Изделие снимается с гарантийного обслуживания в следующих случаях:
 - если имеет следы постороннего вмешательства или была попытка ремонта;
 - если обнаружены несанкционированные изменения конструкции изделия;
 - если изделие эксплуатировалось не в соответствии со своим целевым назначением или в условиях, для которых оно не предназначено.
3. Гарантия не распространяется на изделие, имеющее следующие повреждения:
 - механические (риски, вырывы, царапины и др.);
 - вызванные стихией, пожаром, бытовыми факторами;
 - вызванные попаданием на поверхность изделий едких веществ и жидкостей.Срок службы изделия - 20 лет.

ДАТА ВЫПУСКА " _ " _____ 201__ г


ДАТА ПРОДАЖИ " _ " _____ 201__ г

ШТАМП МАГАЗИНА " _ " _____ 201__ г

Тумба для обуви-1

(790x295x1190)

КМ+02.49.000.000



Паспорт и инструкция по сборке.

Комплектация

1. Стенка горизонтальная	- 1шт
2. Стенка вертикальная (лев/прав)	- 2шт
3. Цоколь	- 2шт
4. Распорка	- 1шт
5. Дверь откидного ящика	- 3шт
6. Полка обуви (ДСП10)	- 3шт
7а. Полка обуви (ДСП10)	- 3шт
7б. Полка обуви (ДСП10)	- 3шт

Маркировка деталей согласно нумерации на торцах деталей.

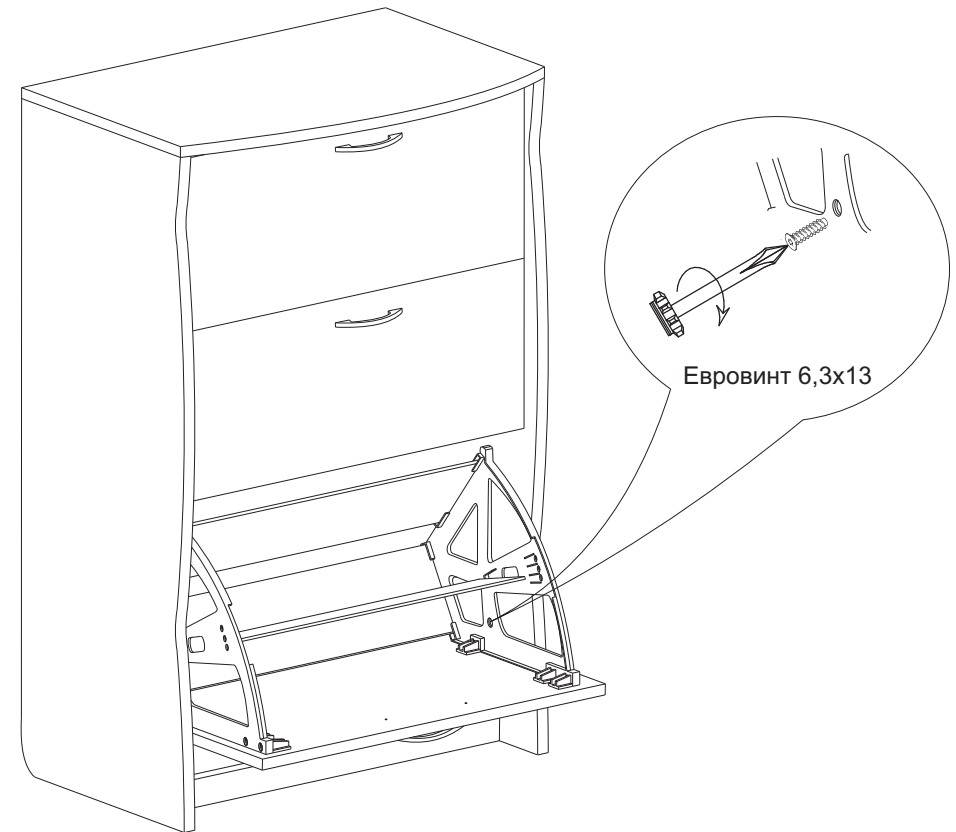
Ведомость фурнитуры

№	Наименование	Количество
1.	Евровинт 7x50 	6 шт.
2.	Евровинт 6,3x13 	6 шт.
3.	Заглушка евро. 	6 шт.
4.	Шкант 8x30 	8 шт.
5.	стяжка эксцентриковая. 	4 к-кт.
6.	Винт-саморез 3,5x16 	52 шт.
7.	Подпятники 	4 шт.
8.	Поворотный механизм обуви 	3 к-кт.
9.	Ключ 6 гр-й №4 	1 шт.
10.	Ручка 	3 шт.
11.	Уголок для крепления к стене 	2 шт.

Изделие собирать поэтапно, согласно паспорту!

ВНИМАНИЕ! Для устойчивости тумбы – крепление к стене ОБЯЗАТЕЛЬНО.

5. Установка ящиков обуви.

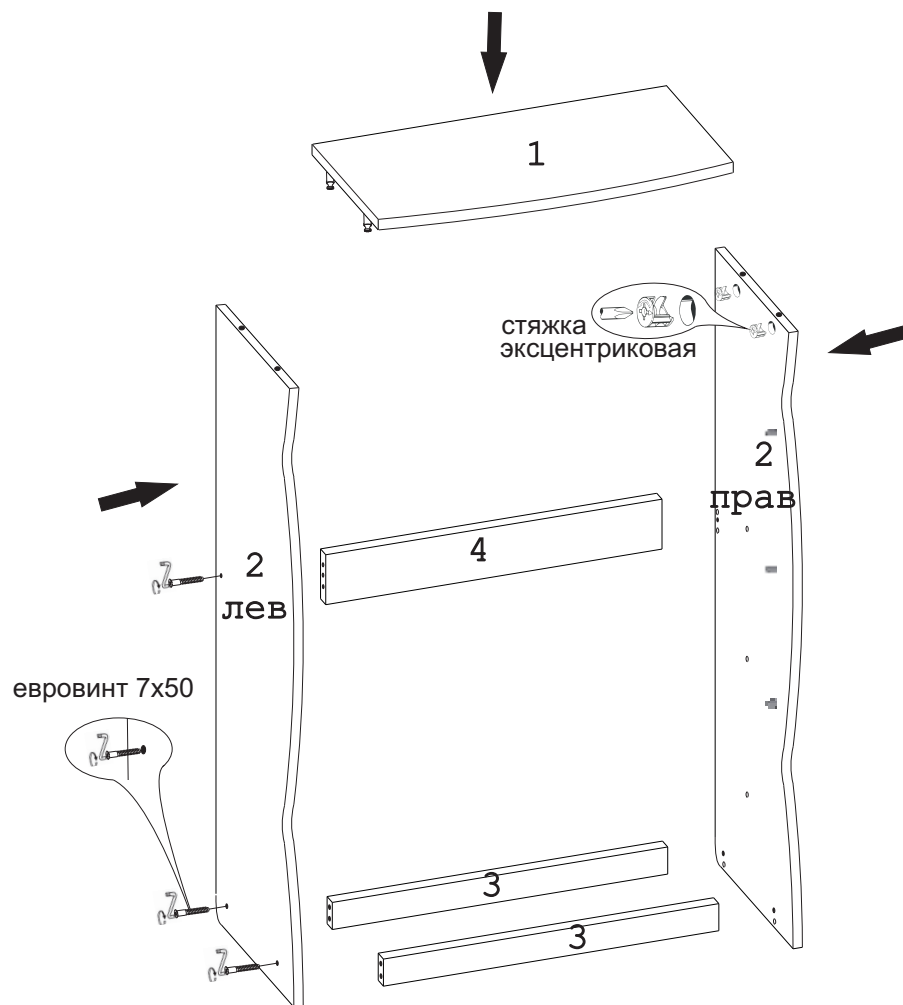


ВНИМАНИЕ

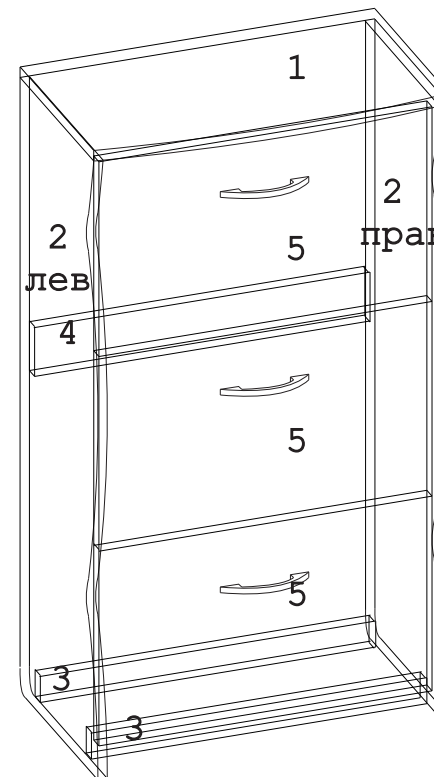
Правила эксплуатации и ухода за мебелью с рисунком.

1. Поверхность изделий следует предохранять от различных растворителей, кислот, щелочей, повышенной влажности и механических повреждений.
2. Поверхности изделий можно освежить, применяя специальные составы для ухода за мебелью, которые имеются в хозяйственных магазинах. Не допускайте применение соды, порошков и других материалов, не предназначенных для ухода за мебелью.
3. Помните, что сохранность и долговечность мебели зависит не только от её конструкции и качества материалов, но и от правильной эксплуатации и ухода за ней.

4. Сборка тумбы обувницы

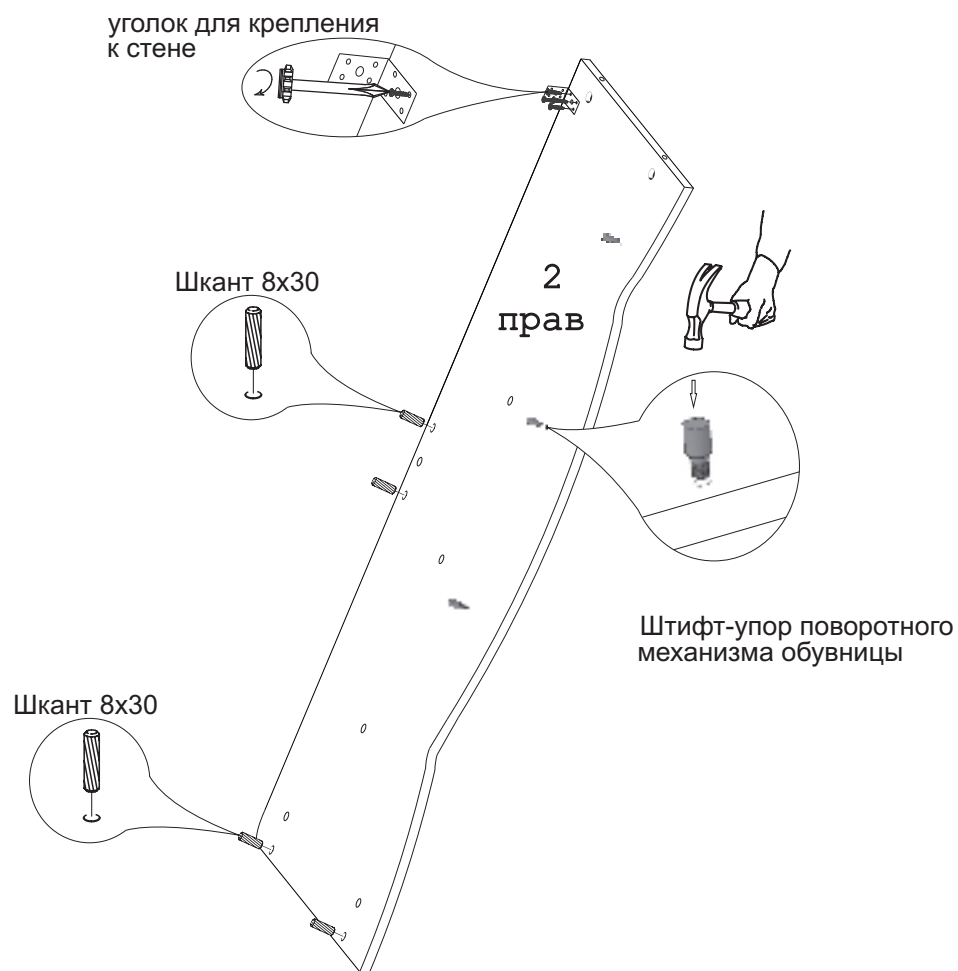


Нумерация деталей обувницы.



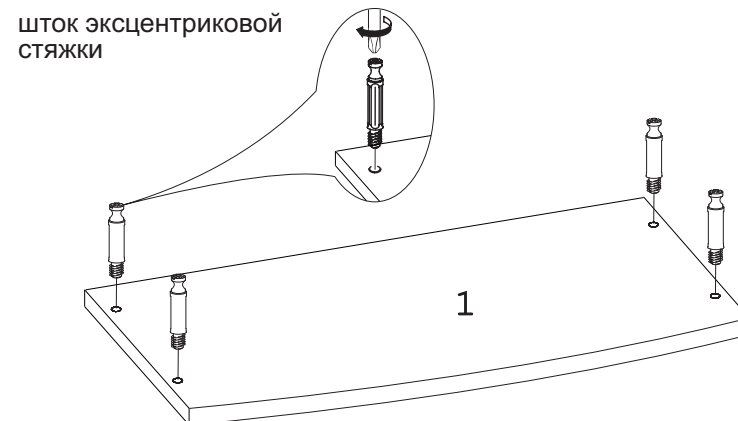
ВНИМАНИЕ!!! Сборка и нумерация ящика обувницы указана на стр. 4 пункт 3.

1. Подготовка вертикальных стенок к сборке обуви.

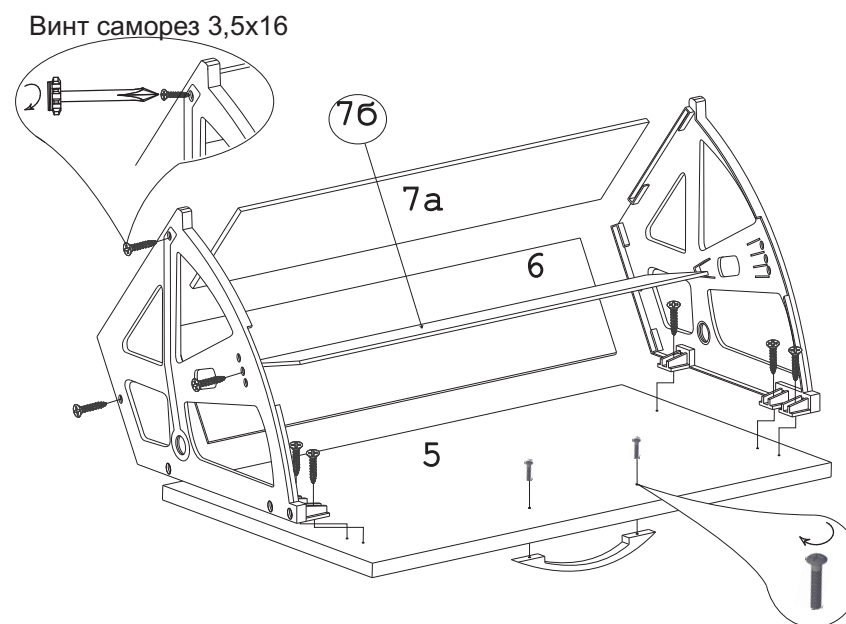


ВНИМАНИЕ: Подготовка левой вертикальной стенки производится аналогичным путем.

2. Подготовка горизонтальной стенки к сборке обуви.



3. Сборка ящика обуви.



ВНИМАНИЕ: Для увеличения вместимости обуви (например: для хранения зимней обуви) деталь №76 можно не устанавливать.