

#### Правила эксплуатации и ухода за мебелью.

Мебель должна храниться и эксплуатироваться в закрытых отапливаемых помещениях при температуре не ниже +2°С и относительной влажности воздуха от 45 до 70%.

При ослаблении крепления соединений необходимо периодически подтягивать винты. Не следует открывать двери более чем на 90° - это приводит к поломке петель.

Поверхности изделий следует предохранять от различных растворителей, кислот, щелочей и механических повреждений. Не допускается применение соды, порошков и других материалов, не предназначенных для ухода за мебелью.

Помните, что сохранность и долговечность изделия зависит не только от её конструкции и качества материалов, но и от правильной эксплуатации и ухода за ней.

#### Гарантийные обязательства

Предприятие-изготовитель гарантирует соответствие изделия требованию ГОСТ 19917-93 при соблюдении потребителем условий эксплуатации и хранения.

Гарантийный срок эксплуатации 24 месяца. Срок исчисляется со дня продажи изделия.

Гарантия не распространяется на мебель, имеющую механические повреждения (изломы, царапины, и др.), возникшие в процессе неправильной сборки и эксплуатации, утолщение деталей от попадания на них влаги (разбухание), возникшее от неправильного ухода за мебелью, не имеющую штампа ОТК в свидетельстве о приемке.

Дефекты производственного характера, обнаруженные в течение гарантийного срока, устраняются за счет предприятия-изготовителя.

Срок службы изделия - 10 лет.

#### СВИДЕТЕЛЬСТВО О ПРИЕМКЕ

Корпус кровати  
с подъемным механизмом 1600 ЛД.636160.000ПС

Изготовлен в соответствии с обязательными требованиями государственных стандартов, действующей технической документацией и признан годным для эксплуатации.

Штамп ОТК \_\_\_\_\_

Дата продажи \_\_\_\_\_

Штамп магазина \_\_\_\_\_

ООО "АЛМАЗ" Россия, 347360, г. Волгодонск, Ростовская обл.  
Ул. 7-я Заводская, 56. Тел. (86392) 7-79-78, факс 7-75-49.



## Паспорт и инструкция по сборке набора мебели бытовой для спальни "Марта"

Корпус кровати  
с подъемным механизмом 1600  
ЛД.636160.000ПС

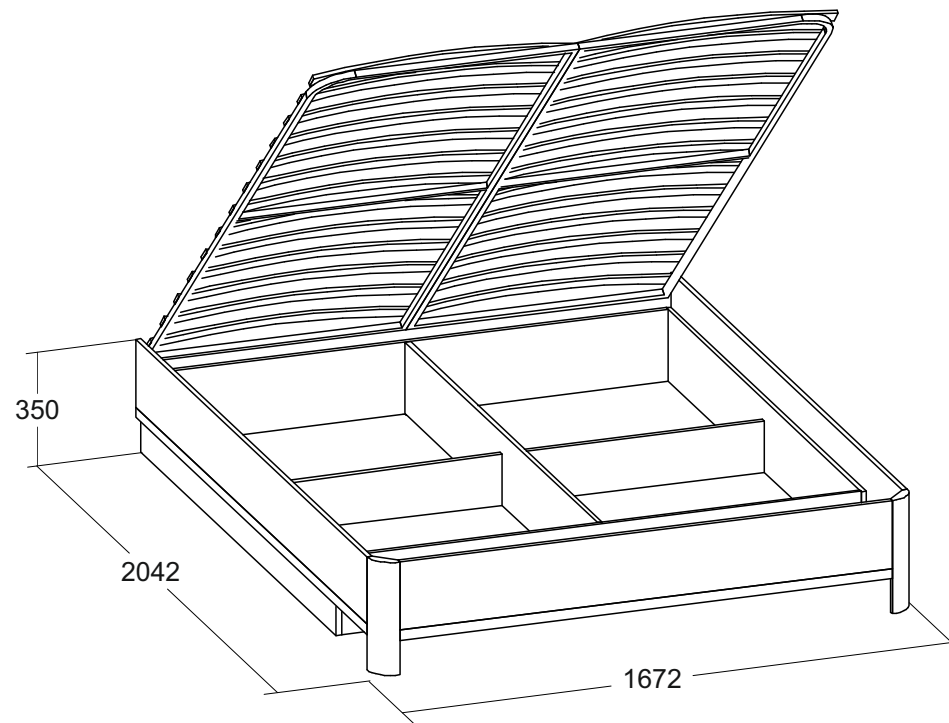
### Уважаемый покупатель!

Для удобства транспортирования и предотвращения повреждения набора, изделия поставляются в разобранном виде. Стоимость сборочных работ в стоимость набора не включена.

### Технические характеристики

Изделие из набора мебели бытовой для спальни "Марта" изготовлен в соответствии с требованиями ГОСТ 19917-93. "Мебель для сидения и лежания.". Декларация о соответствии ТС N RU Д-РУ.АВ66.В.00684. Действительна по 19.08.2017г.

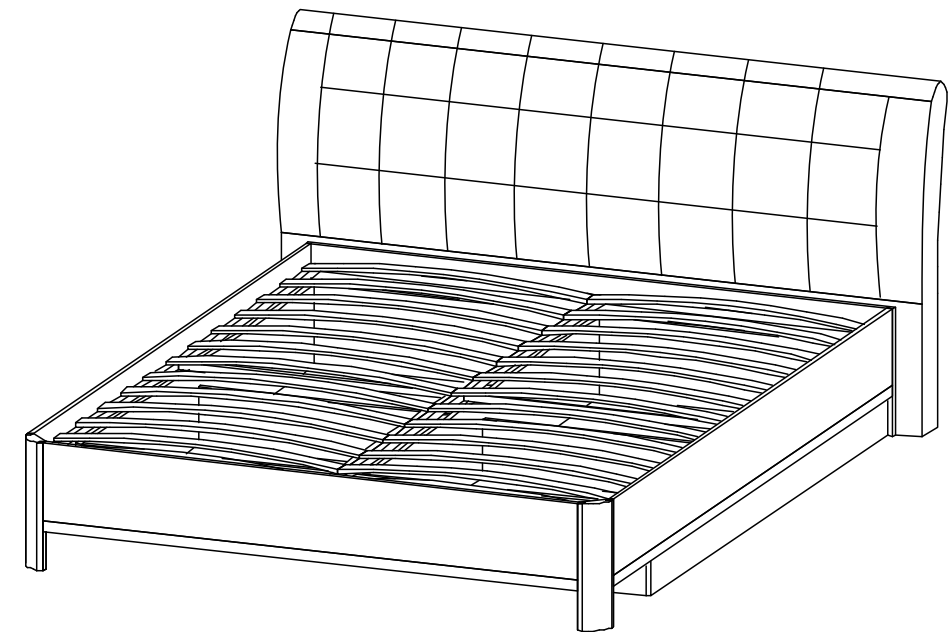
**Внимание! Предприятие-изготовитель оставляет за собой право вносить незначительные изменения, не ухудшающие качество изделия.**



**Рекомендованный вес матраса не более 50 кг.**

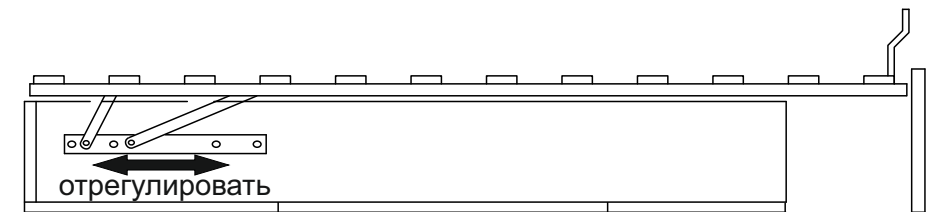
#### Упаковочная ведомость

Наименование детали	Маркировочный №	Кол-во	№ по рис.	Пакет №
Изножье кровати	636160.011	1	1	2
Опора	636150.007	2	2	1
Боковина кровати правая	636160.001	1	3	2
Боковина кровати левая	636160.002	1	4	
Опора внутренняя центральная	636160.003	2	5	
Опора внутренняя боковая	636160.004	2	6	
Стенка внутренняя	636160.005	2	7	
Стенка внутренняя малая	636160.006	1	8	
Царга	636160.007	4	9	4
Профиль (ЛД 950000.119) L= 1976 мм	636160.008	2	10	3
Профиль (ЛД 950000.119) L= 1524 мм	636160.009	1	11	
Дно кровати ДВП (белое) 805x816	636160.010	4	12	4
Основание кровати		1	13	5,6
Фурнитура		1		1

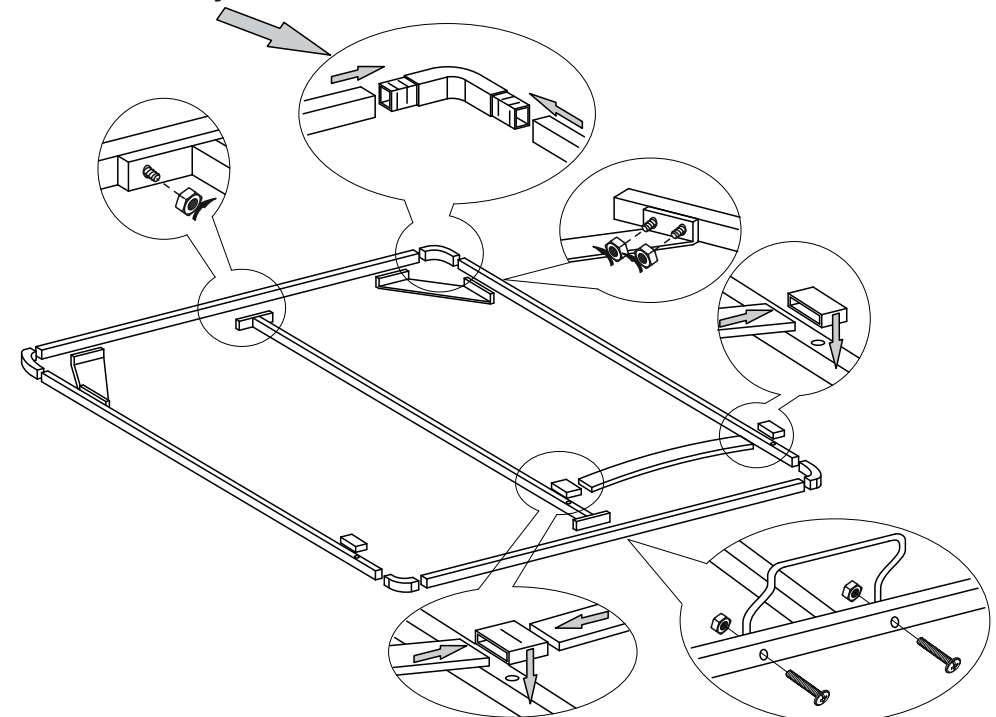


Рекомендованный размер матраса 1600x2000мм

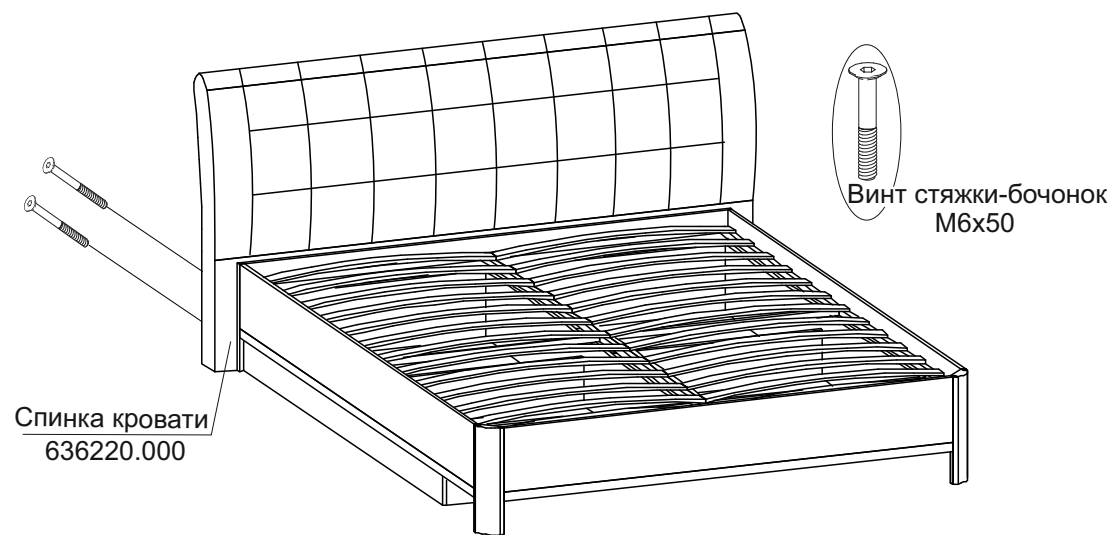
### Сборка подъемного механизма



**Пластиковые уголки забить киянкой.**



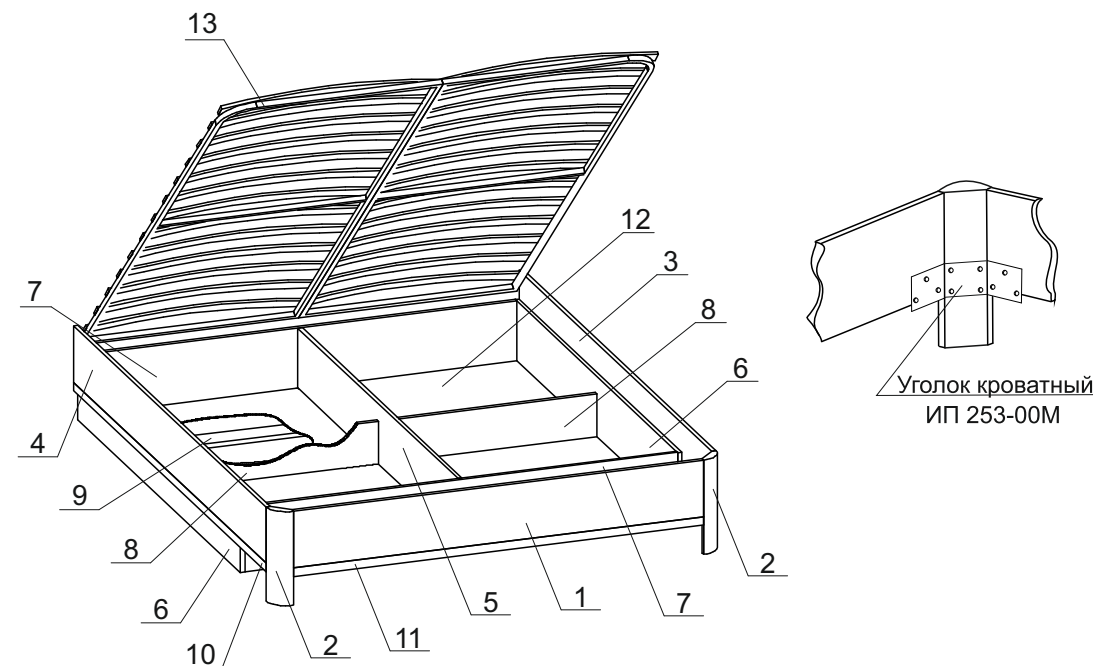
## \* Крепление спинки к корпусу кровати.



## Комплект фурнитуры

Наименование	Количество
Винт-саморез 3,5x25	18
Винт-саморез 3,5x16	36
Шкант 8x50	2
Гвоздь 1,6x25	12
Шкант 8x30	22
Евровинт 7x50	4
Подпятник	6
Уголок кроватный ИП 253-00М	2
Эксцентрик	40
Шток эксцентрика	28
Планка соединительная	1
Шток эксцентрика двусторонний	6
Ключ для евровинта	1
Винт стяжки-бочонок(М6х50)	4
Стяжка бочонок	4
Винт-саморез 4x16 ПШ	16

## Схема крепления спинки к кровати

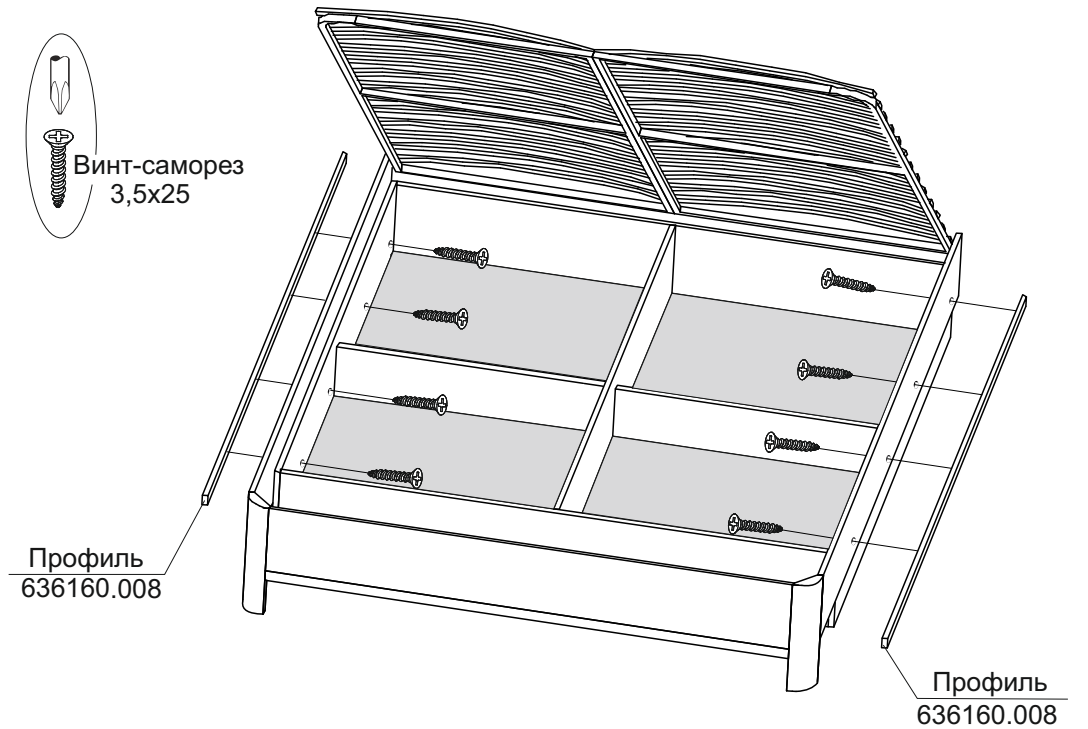
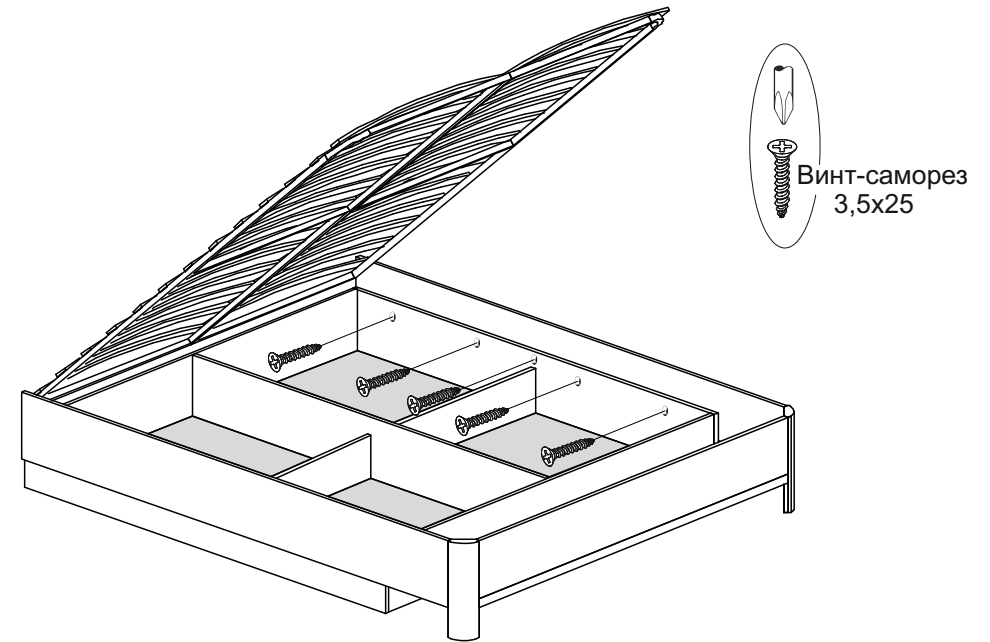
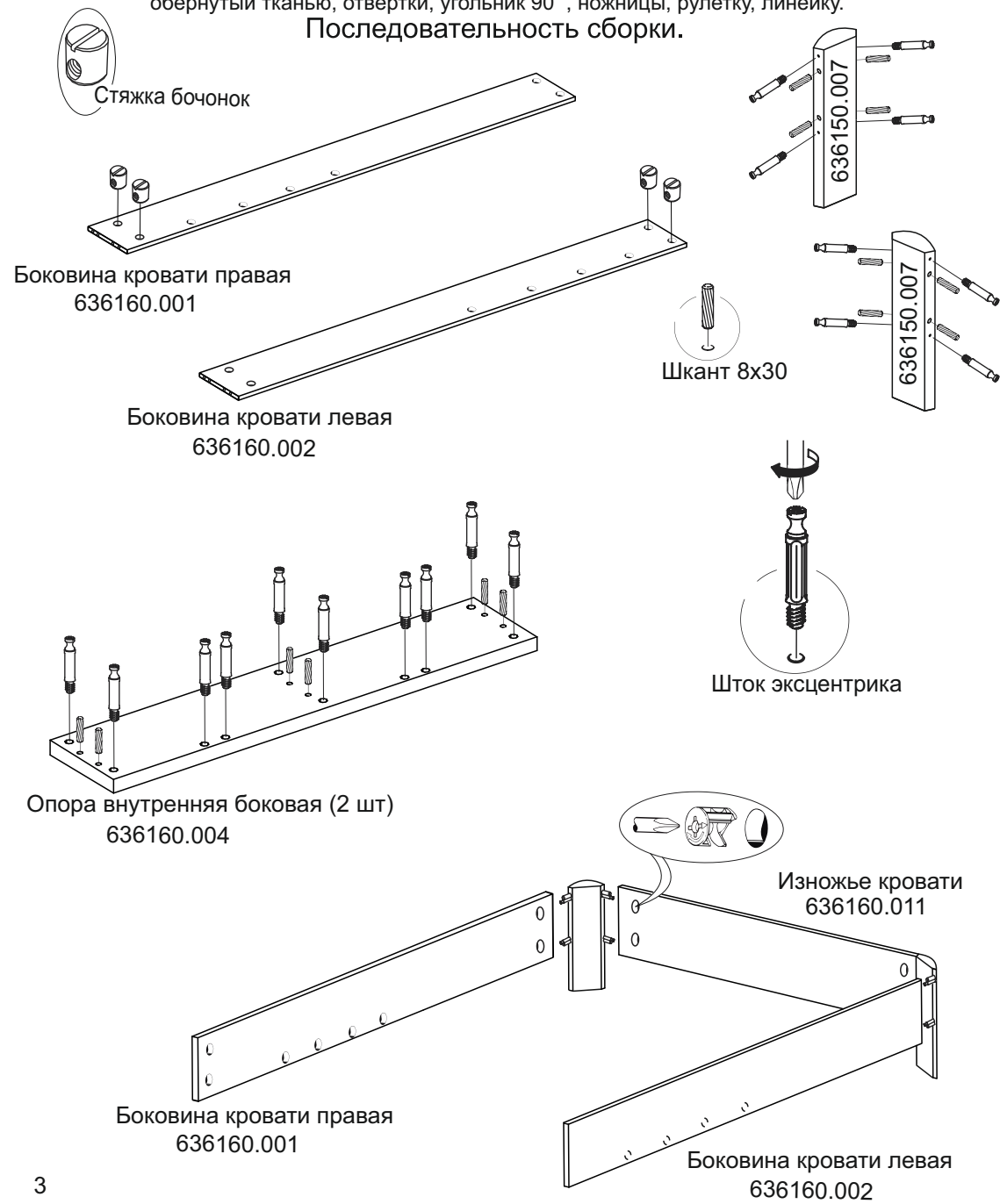


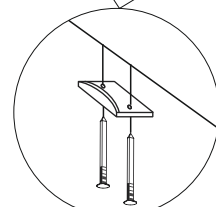
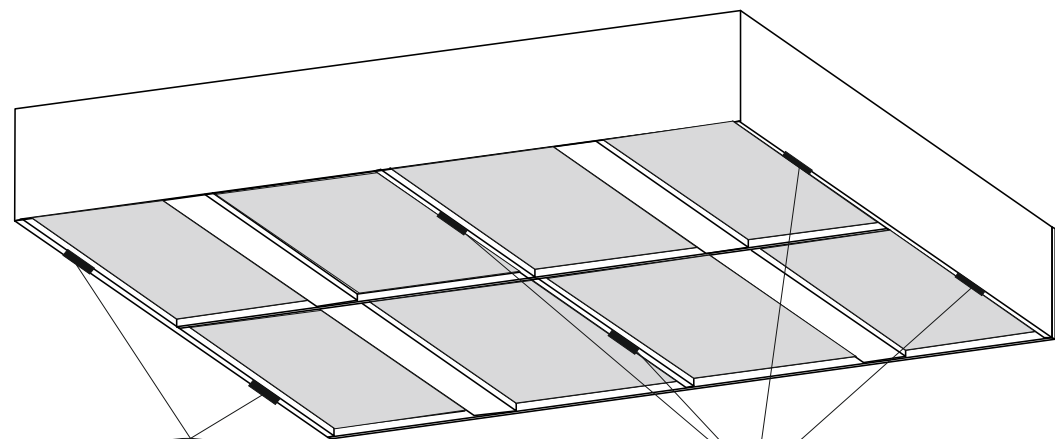
## Инструкция по сборке.

Учитывая конструктивные и функциональные особенности производитель рекомендует пользоваться услугами профессиональных сборщиков. При самостоятельном монтаже Вам необходимо руководствоваться настоящей инструкцией и схемами сборки отдельных изделий. Фирма-производитель не несет ответственность за повреждения, полученные в результате неправильной сборки.

Изделия следует собирать на ровном полу, покрытом тканью или бумагой. Для работы необходимо иметь молоток, деревянный брусок, обернутый тканью, отвертки, угольник 90°, ножницы, рулетку, линейку.

### Последовательность сборки.

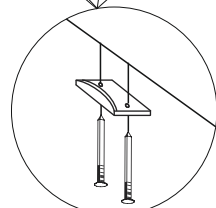




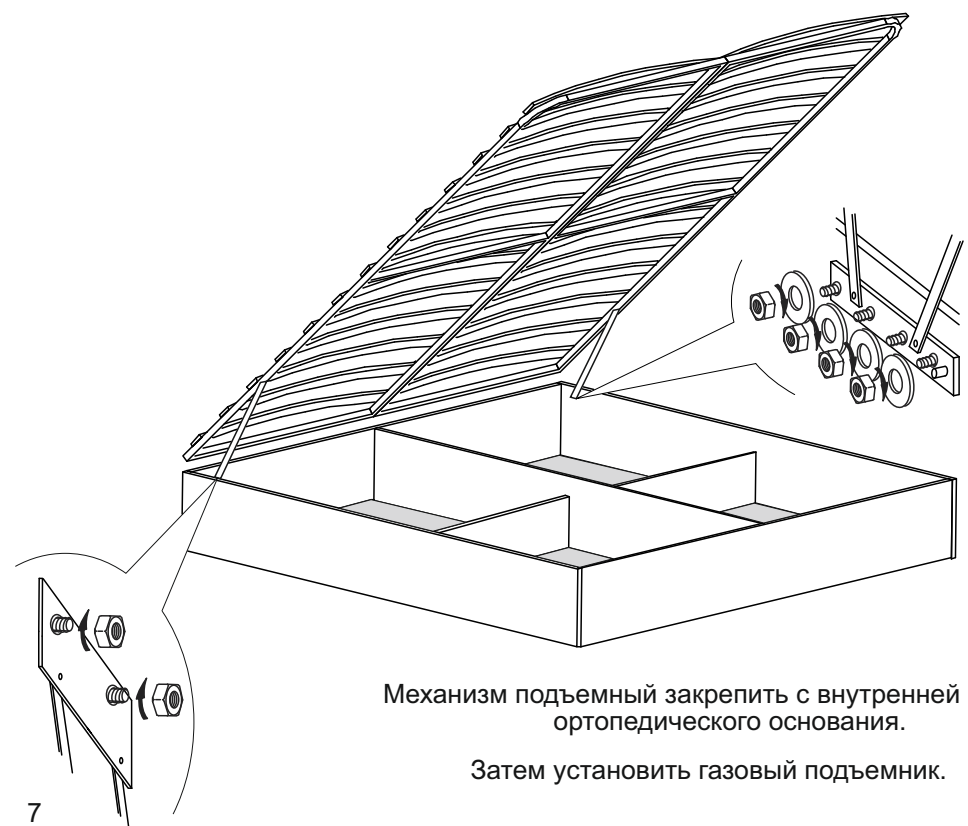
Подпятник



Гвоздь 1,6x25



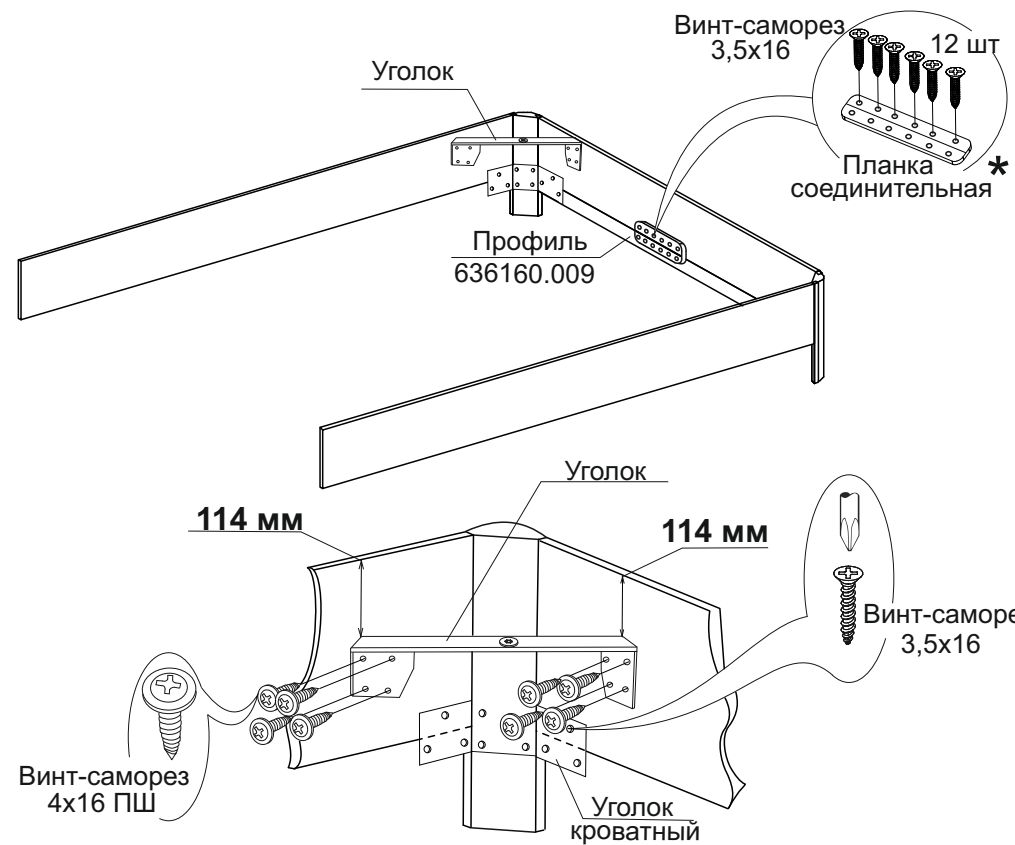
Подпятник



Механизм подъемный закрепить с внутренней стороны ортопедического основания.

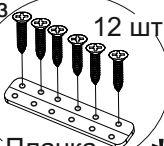
Затем установить газовый подъемник.

7



Уголок

Винт-саморез 3,5x16



Планка соединительная \*

Профиль 636160.009

Уголок

114 мм

114 мм

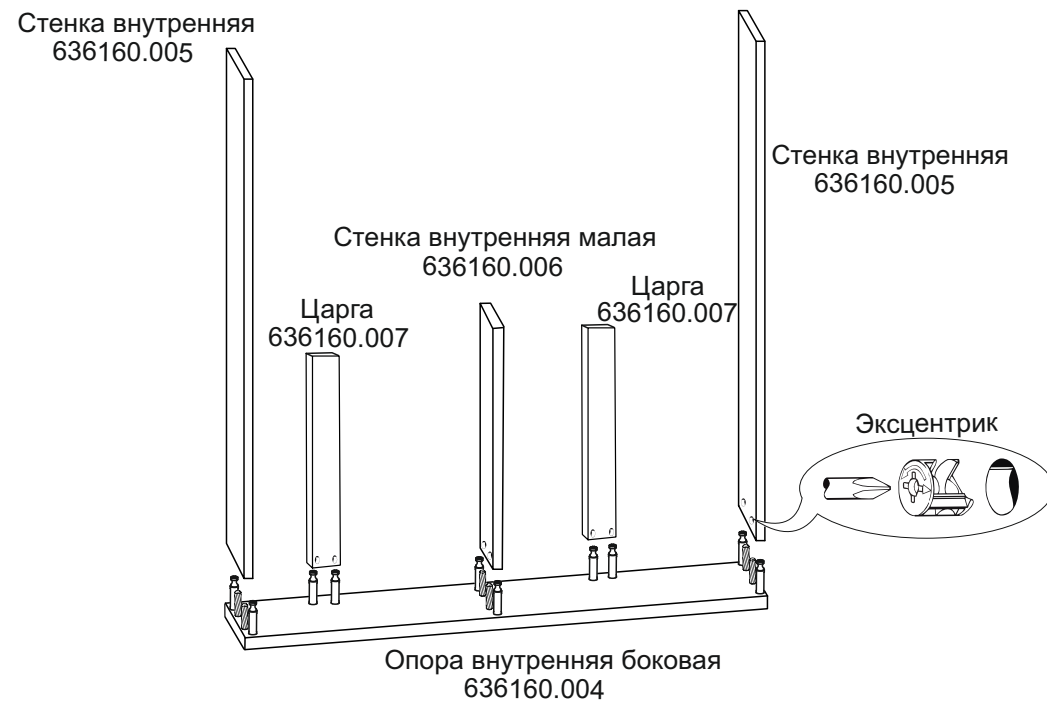


Винт-саморез 3,5x16

Винт-саморез 4x16 ПШ

Уголок кроватный

Уголок кроватный ИП 253-00М крепить винтом-саморезом 3,5x16.



Стенка внутренняя 636160.005

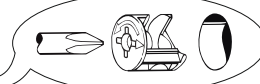
Стенка внутренняя 636160.005

Стенка внутренняя малая 636160.006

Царга 636160.007

Царга 636160.007

Эксцентрик



Опора внутренняя боковая 636160.004

4



