

Правила эксплуатации и ухода за мебелью.

Мебель должна храниться и эксплуатироваться в закрытых отапливаемых помещениях при температуре не ниже +2 °С и относительной влажности воздуха от 45 до 70%.

При ослаблении крепления соединений необходимо периодически подтягивать винты

Поверхности изделия следует предохранять от механических повреждений.

Не допускается применение соды, порошков и других материалов содержащие абразив. Поверхность изделий следует протирать влажной мягкой тканью.

Для глянцевых фасадов рекомендуется использовать средства по уходу за мебелью не содержащие растворителей, кислот и щелочей.

Помните, что сохранность и долговечность изделия зависит не только от её конструкции

и качества материалов, но и от правильной эксплуатации и ухода за ней.

Гарантийные обязательства

Предприятие-изготовитель гарантирует соответствие изделия требованию

ГОСТ 16371-93 при соблюдении потребителем условий эксплуатации и хранения.

Гарантийный срок эксплуатации 24 месяца .Срок исчисляется со дня продажи изделия.

Гарантия не распространяется на мебель, имеющую механические повреждения (изломы, царапины, и др.), возникшие в процессе неправильной сборки и эксплуатации, утолщение деталей от попадания на них влаги (разбухание), возникшее от неправильного ухода за мебелью, не имеющую штампа ОТК в свидетельстве о приемке.

Дефекты производственного характера, обнаруженные в течение гарантийного срока, устраняются за счет предприятия-изготовителя.

Срок службы изделия - 10 лет.

СВИДЕТЕЛЬСТВО О ПРИЕМКЕ

Шкаф двухстворчатый

ЛД.625050.000М

Изготовлен в соответствии с обязательными требованиями государственных стандартов, действующей технической документацией и признан годным для эксплуатации.

Штамп ОТК _____

Дата продажи _____

Штамп магазина _____

ООО "АЛМАЗ" Россия, 347360, г. Волгодонск, Ростовская обл.
Ул. 7-я Заводская, 56. Тел. (86392) 7-79-78, факс 7-75-49.



**ЛЮБИМЫЙ
МЕБЕЛЬ ДОМ**



29.05.2015г

Ф7

Паспорт и инструкция по сборке мебели корпусной бытовой «Александрия»

**Шкаф двухстворчатый
ЛД.625050.000М**

Уважаемый покупатель!

Для удобства транспортирования и предотвращения повреждения, изделия поставляются в разобранном виде. Стоимость сборочных работ в стоимость изделия не включена.

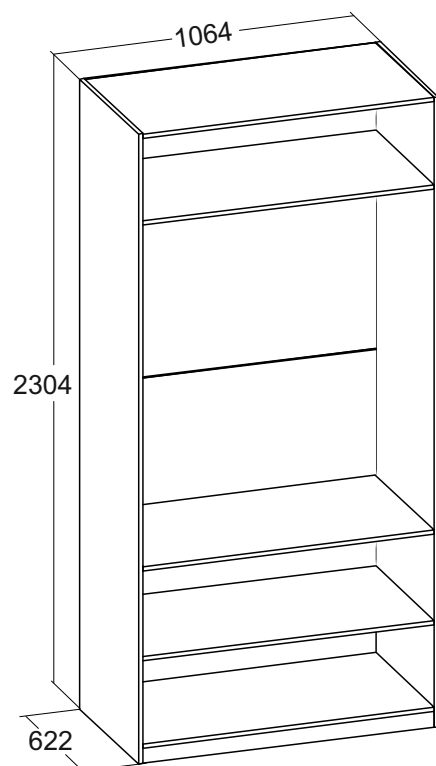
Внимание!!

Сохраняйте этикетки с обозначением изделия до полной сборки.

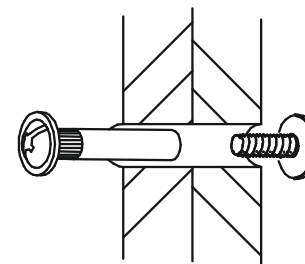
Технические характеристики

Набор мебели корпусной бытовой "Александрия" изготовлен в соответствии с требованиями ГОСТ 16371-93. "Мебель. Общие технические условия.". Декларация о соответствии ТС N RU Д-РУ.АУ04.В.09373. Действительна по 19.02.2018г.

Внимание! Предприятие-изготовитель оставляет за собой право вносить незначительные изменения, не ухудшающие качество изделия.




После сборки соедините шкаф с соседним элементом из набора "Александрия" стяжкой межсекционной, предварительно просверлив отверстия диаметром 5мм.



Регулировка дверей.

Регулировка двери осуществляется следующим образом:





Упаковочная ведомость

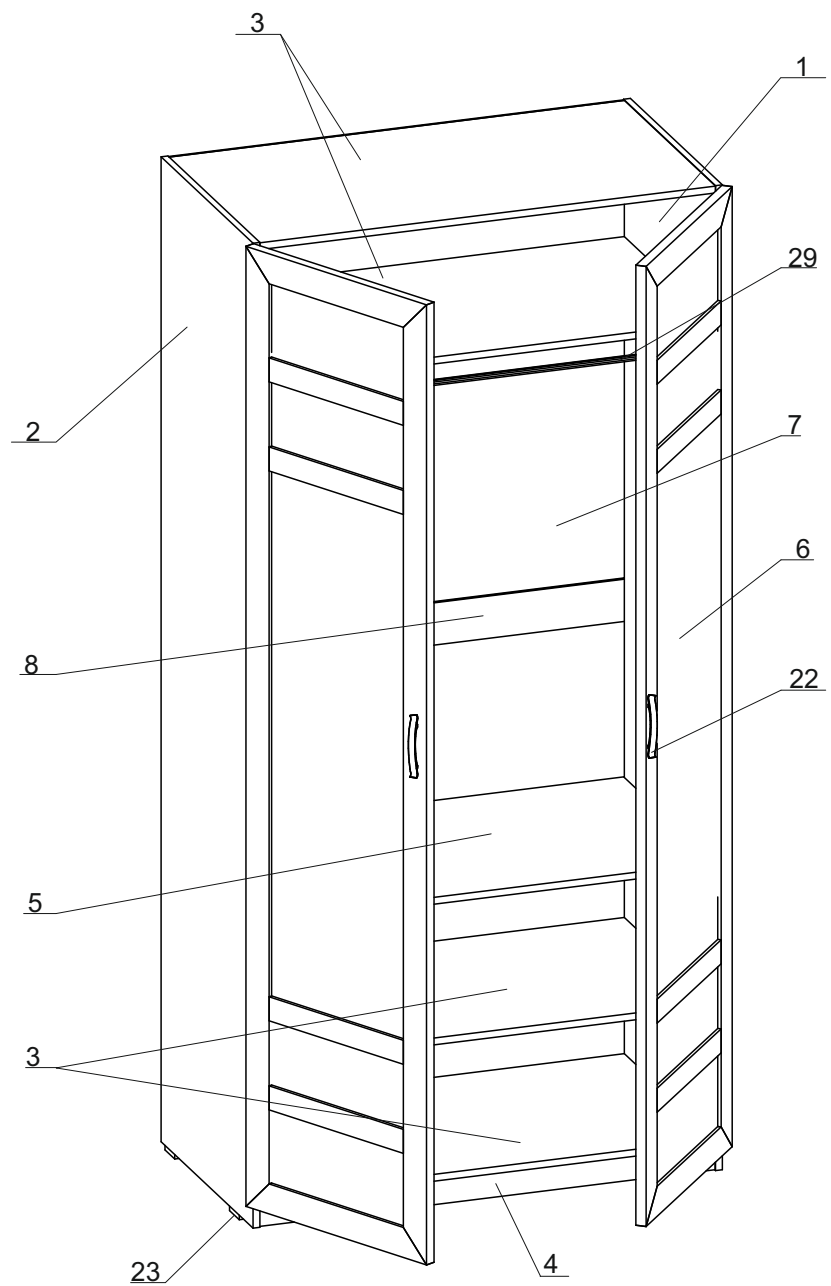
Наименование детали	Маркировочный №	Кол-во	№ по рис.	Пакет №
Стенка правая	625050.006	1	1	2
Стенка левая	625050.007	1	2	
Горизонт	625050.001	4	3	1
Цоколь	625050.003	1	4	
Полка	625050.002	1	5	
Стенка задняя ДВП 558x1082	625050.004	4	7	2
Планка жесткости	625050.005	1	8	
Брус соединительный 1061мм		2	9	2
Фурнитура		1		1

Корпус 625050.000 М может комплектоваться фасадами:

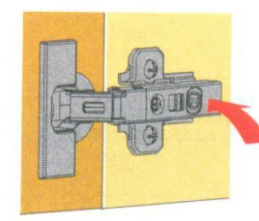
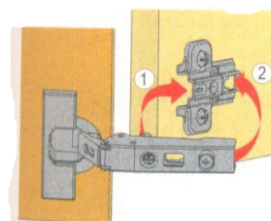
Дверь распашная	625001.000		6	1 (фасад)
или				
Дверь распашная с зеркалом	625002.000		6	1 (фасад)

Комплект фурнитуры

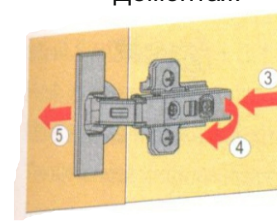
Наименование	Количество
Гвоздь 1,6x25	80
Винт-саморез 3,5x16	54
Шкант 8x30	20
Петля накладная	10
Планка петли	10
Эксцентрик	20
Шток эксцентрика	20
Ручка	2
Подпятник пластмассовый	4
Уголок пластмассовый	2
Заглушка под эксцентрик	8
Винт-саморез 3,5x20	8
Полкодержатель	4
Штангодержатель	2
Штанга	1
Стяжка межсекционная	2
Винт к ручке M4x25	4

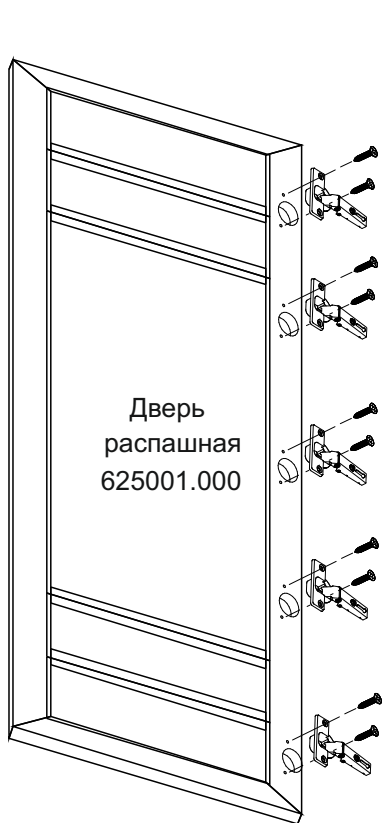
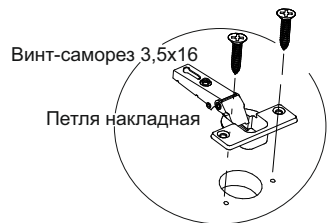


Монтаж



Демонтаж





ИЛИ



Инструкция по сборке.

Учитывая конструктивные и функциональные особенности производитель рекомендует пользоваться услугами профессиональных сборщиков. При самостоятельном монтаже Вам необходимо руководствоваться настоящей инструкцией и схемами сборки отдельных изделий. Фирма-производитель не несет ответственность за повреждения, полученные в результате неправильной сборки.

Изделия следует собирать на ровном полу, покрытом тканью или бумагой. Для работы необходимо иметь молоток, деревянный брусок, обернутый тканью, отвертки, угольник 90°, ножницы, рулетку, линейку.

Последовательность сборки.

