

Правила эксплуатации и ухода за мебелью.

1. Мебель должна храниться и эксплуатироваться в закрытых отапливаемых помещениях при температуре не ниже +2°C и относительной влажности воздуха от 45 до 70%.

2. При установке изделий мебели в непосредственной близости от нагревательных и отопительных приборов их поверхности во время эксплуатации должны быть защищены от нагрева. Температура нагрева элементов мебели не должна превышать 40°C.

3. Для предотвращения деформации двери в изделии должны быть закрыты. Не следует открывать дверь более чем на 90° - это приводит к поломке петель.

4. При ослаблении крепления соединений необходимо периодически подтягивать винты, шурупы, стяжки и т.п.

5. Поверхности изделий следует предохранять от различных растворителей, кислот, щелочей и механических повреждений.

6. Поверхности изделий можно освежить, применяя специальные составы, которые имеются в хозяйственных магазинах. Не допускается применение соды, порошков и других материалов, не предназначенных для ухода за мебелью.

7. Помните, что сохранность и долговечность изделия зависит не только от её конструкции и качества материалов, но и от правильной эксплуатации и ухода за ней.

ГАРАНТИЙНЫЙ ТАЛОН

Набор мебели «Пилигрим» изготовлен на ООО "Волгодонский комбинат древесных плит" по ТО 5617-176-00257561-17 в соответствии с требованиями ТРТС 025/2012 "О безопасности мебельной продукции" ГОСТ 16371-2014. Мебель. Общие технические условия.
Декларация о соответствии: ЕАЭС N Д-РУ.АЯ21.В.05327



УСЛОВИЯ ГАРАНТИИ

1. Предприятие-изготовитель гарантирует соответствие изделия требованиям ГОСТ 16371-2014 при соблюдении условий транспортирования, сборки и эксплуатации. Гарантийный срок эксплуатации - 24 месяца. Срок исчисляется со дня передачи мебели потребителю. Если день передачи установить невозможно, гарантийный срок исчисляется со дня изготовления мебели. Дефекты производственного характера, обнаруженные в течение гарантийного срока, устраняются за счёт предприятия - изготовителя.

2. Изделие снимается с гарантийного обслуживания в следующих случаях:
- если имеет следы постороннего вмешательства или была попытка ремонта;
- если обнаружены несанкционированные изменения конструкции изделия;
- если изделие эксплуатировалось не в соответствии со своим целевым назначением или в условиях, для которых оно не предназначено.

3. Гарантия не распространяется на изделие, имеющее следующие повреждения:
- механические;
- вызванные стихией, пожаром, бытовыми факторами;
- вызванные попаданием на поверхность изделий едких веществ и жидкостей.
Срок службы изделия - 10 лет.

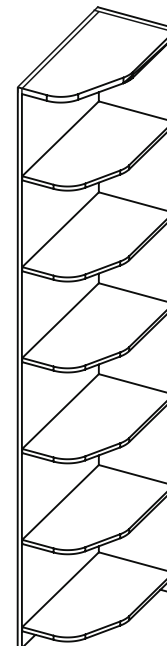
ДАТА ВЫПУСКА " ____ " ____ 201 г

ПРОВЕРЕНО СКК

ДАТА ПРОДАЖИ " ____ " ____ 201 г

ШТАМП МАГАЗИНА

Версия 2017 г. (1)



Стеллаж торцевой

ПМ-276.24.00.000



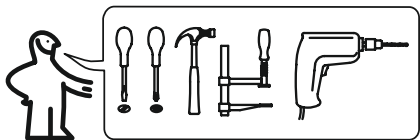
ТД 276.07.24

НАБОР МОДУЛЬНОЙ МЕБЕЛИ

Пилигрим

ПМ-276.00.00.000

Паспорт и схемы сборки



Сборку рекомендуется производить с помощью специалиста, так как неправильная сборка может привести к опрокидыванию мебели, что может повлечь за собой ущерб или телесные повреждения. **Упаковку с этикеткой сохранять до конца сборки!**

Предприятие оставляет за собой право вносить некоторые конструктивные изменения, не ухудшающие внешний вид и не влияющие на функциональные свойства изделия.

УПАКОВОЧНАЯ ВЕДОМОСТЬ

Наименование детали или сборочной фурнитуры	Кол-во	Обозначение	Габаритные размеры мм.
Пакет №1			
Стенка вертикальная	1	2-24	2108x289
Стенка вертикальная	1	1-24	2108x434
Стенка горизонтальная	7	3-24	414x287
Фурнитура	1		

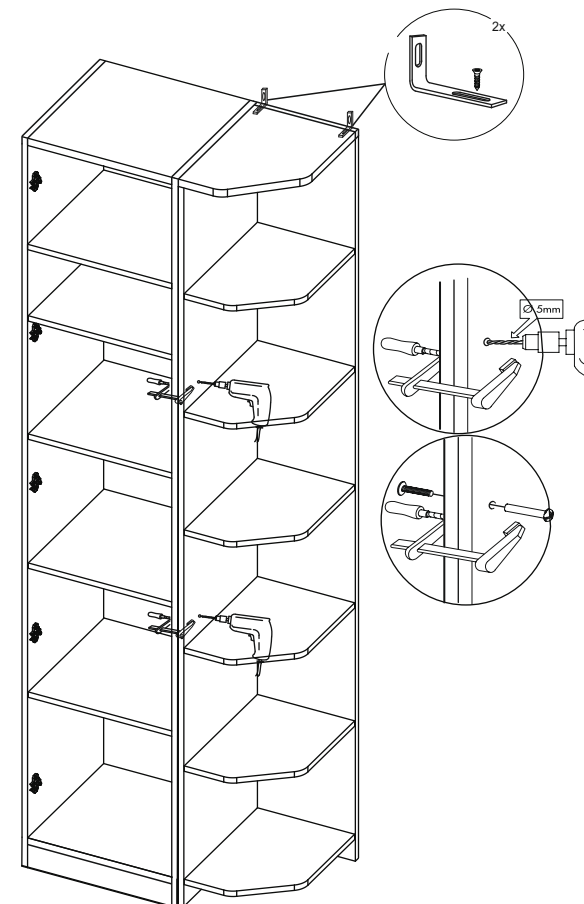
Примечание: Конструкционные материалы для изготовления изделий из набора модульной мебели "Пилигрим":

- основной конструкционный материал - плита древесностружечная облицованная пленкой на основе термореактивных полимеров (ламинированная) - ЛДСП по ГОСТ 32289-2013;

4. Соединение с другими изделиями мебели

ВНИМАНИЕ!!!

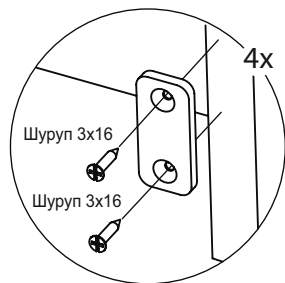
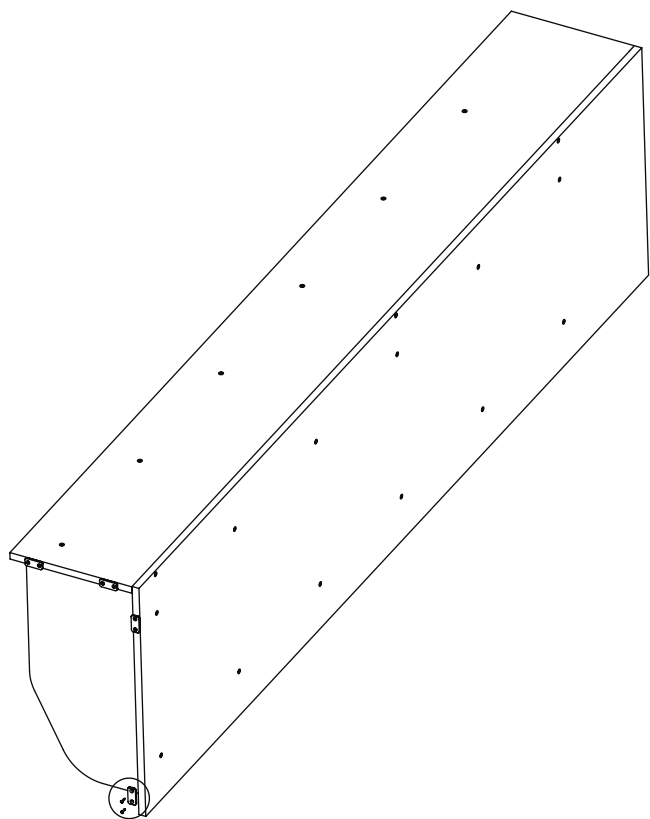
Соединение стеллажа торцевого с другими изделиями мебели необходимо для безопасности использования изделия.



ВНИМАНИЕ!

При установке стеллажей в угол, во избежание опрокидывания, рекомендуется крепить их к стене. Следует выбирать крепления, которые подходят к материалу стен и обладают достаточной несущей способностью.

3. Установка опор-наконечников



Ведомость комплектации фурнитуры		
Наименование		Количество
Ключ		1
Дюбель- стяжка		24
Винт стяжной VHS 32/27		4
Опора - наконечник		4
Шуруп 3x13		8
Шуруп 4x16		4
Уголок Overbalance		2

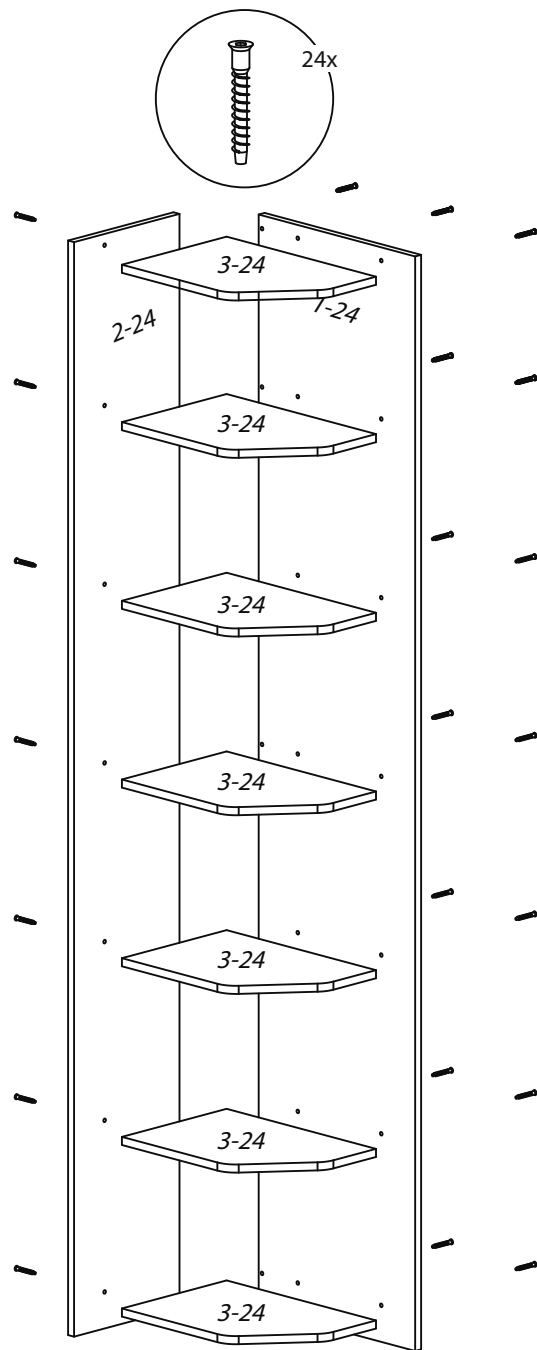
ВНИМАНИЕ!!!

Опрокидывание мебели может привести к серьезным или смертельным телесным повреждениям. Для предотвращения опрокидывания стеллаж торцевой должен быть постоянно прикреплен к другим изделиям мебели.

Рекомендации по безопасности:

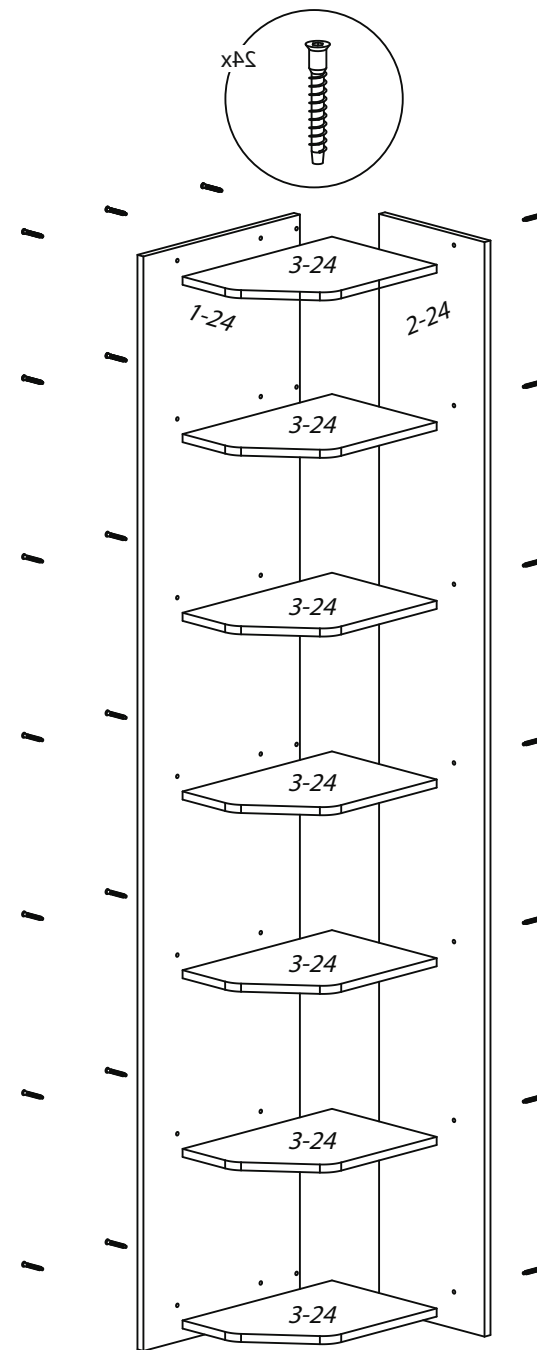
- Храните тяжелые предметы на нижних полках.
- Не разрешайте детям забираться на полки стеллажа торцевого и виснуть на них.

1. Сборка стеллажа на правую сторону



3

2. Сборка стеллажа на левую сторону



4