



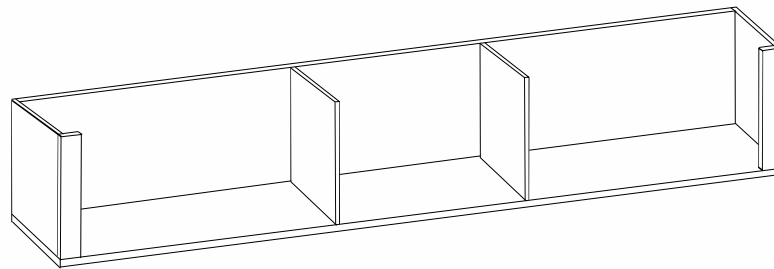
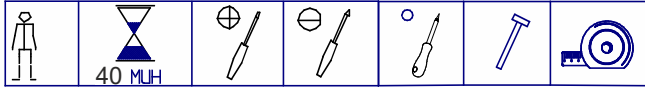
РОССИЯ
ООО "ИМК"

Удмуртская Республика, г. Ижевск
ул. 10 лет Октября, дом 32, Литер Г, офис 206 б.
сайт: izhmebel.com, e-mail: izhmebel@mail.ru

Полка навесная.

Проект ИЖ.086.09.00.00.00.

Модульная серия корпусной мебели "Твист"



Состав изделия.

| № дет | Наименование деталей | Длина | Ширина | Кол-во |
|-------|----------------------|-------|--------|--------|
| 1-9 | Стенка вертикальная | 218 | 235 | 1 |
| 2-9 | Стенка вертикальная | 218 | 235 | 1 |
| 3-9 | Перегородка | 218 | 218 | 2 |
| 4-9 | Колпак нижний | 1200 | 252 | 1 |
| 5-9 | Стенка задняя | 1166 | 218 | 1 |
| 6-9 | Планка вертикальная | 218 | 70 | 2 |

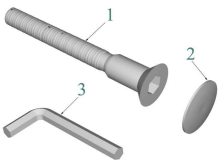
Фурнитура.

| Наименование | Кол-во |
|----------------|--------|
| Комплект К-7 | 12 |
| Комплект К-10 | 4 |
| Комплект К-73 | 3 |
| Комплект К-107 | 4 |

Комплекты фурнитуры.

Комплект К-7

1. Винт-конфирмат Ø7x50 -1шт.
2. Заглушка -1шт.
3. Ключ шестигран. -1шт.



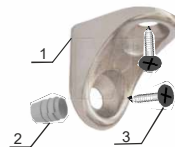
Комплект К-73

1. Подвеска -1шт.
2. Шурупы 3,5x16 -2шт.




Комплект К-107

1. Полкодержатель -1шт.
2. Футорка ø5,4x9,6 -1шт.
3. Шуруп 3,5x16 -2шт.



Комплект К-10

1. Эксцентрик -1шт.
2. Дюбель ввинчиваемый (L=42 мм) -1шт.
3. Заглушка -1шт.



Габаритные размеры в мм,
1200x234x252

ИНСТРУКЦИЯ ПО СБОРКЕ

Уважаемый покупатель, обращаем Ваше внимание на то, что внешний вид изделия во многом зависит от качества сборки.

1. Подготовка к сборке.

Прежде чем приступить к сборке изделий, необходимо внимательно ознакомиться с данной инструкцией:

- распаковать упаковки, скомплектовать детали согласно схемам, определить наличие необходимой фурнитуры;
- номера деталей на схемах соответствуют номерам, поставленным на не лицевых поверхностях деталей;
- приготовить необходимый инструмент: метр, отвертки, шнур, молоток;
- сборку производить на ровном полу, покрытым тканью или бумагой во избежание повреждения фасадных кромок и загрязнения мебели;
- установить на деталях комплекты фурнитуры, обозначенные на схемах изделий и рисунках по имеющимся наклейкам.

Примечание.

Изделие необходимо крепить к стене.

Крепежные средства для крепления к стене не прилагаются, для разных материалов стен требуются различные крепления.

Используйте крепежные средства подходящие для материала стен в Вашем доме, за информацией обратитесь в специализированный магазин.

2. Эксплуатация и уход.

Уважаемый покупатель, для того чтобы изделие всегда радовало Вас, напоминаем:

- не содержать мебель в сырых, непроветриваемых помещениях и не устанавливать вплотную к отопительным и нагревательным приборам;
- при установке изделий мебели в непосредственной близости от нагревательных и отопительных приборов их поверхности во время эксплуатации должны быть защищены от нагрева, температура нагрева элементов мебели не должна превышать +40°C;
- не ставить под прямые солнечные лучи, т. к. под их воздействием изменяется цвет лицевых поверхностей изделия;
- в мебели, имеющей крепление болтами, винтами, шурупами, при ослаблении необходимо периодически подтягивать;
- изделие оберегать от механических повреждений, попадания растворителей, щелочей, кислот, воды и т. п.;
- чистку щитовых поверхностей производить сухой мягкой тканью;
- при эксплуатации мебельной продукции необходимо исключить попадание воды и иных жидкостей на элементы изделий мебели, соприкасающихся с полом.

ДОПОЛНИТЕЛЬНАЯ ИНФОРМАЦИЯ ДЛЯ ПОТРЕБИТЕЛЯ.

1. Материалы, применяемые в производстве корпусной мебели:

- ламинированные древесностружечные плиты (ЛДСП) ГОСТ 32289-2013;
- материал кромоочный поливинилхлоридный (ПВХ).

2. Назначение и область применения:

- полка предназначена для хранения предметов домашнего обихода: часы, фоторамки и т.п.

3. Рекомендуемые допустимые нагрузки на отдельные элементы мебели:

- на полку - 4 кг;

4. Транспортирование и хранение (ГОСТ 16371):

- транспортирование рекомендуется всеми видами транспорта в крытых транспортных средствах, а так же в контейнерах;
- мебель должна храниться в крытых помещениях при температуре не ниже +2°C и относительной влажности воздуха от 45% до 70%, не должно быть контакта с водой и ультрафиолетовыми лучами.

Мебель корпусная бытовая изготовлена в соответствии с ТО 31.01.99-043-20347527-2019, ГОСТ 16371-2014, ГОСТ 19917-2014, соответствует требованиям ТР ТС 025/2012 «О безопасности мебельной продукции».

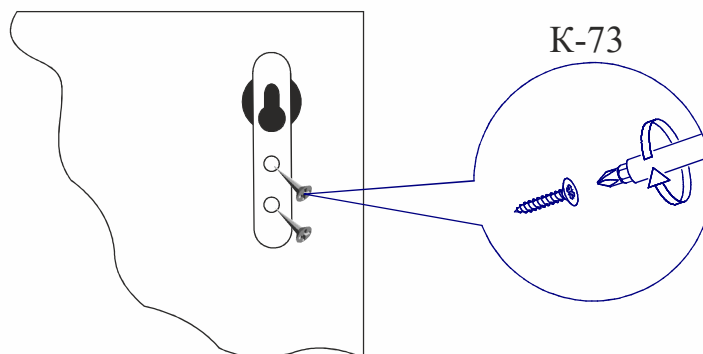
Примечание: Руководство по эксплуатации к изделию не отражает незначительных, конструктивных изменений в изделии, внесенных изготовителем после подписания к выпуску в свет данного руководства, а также изменений по комплектующим изделиям и документации, поступающей с ними.

Последовательность установки.

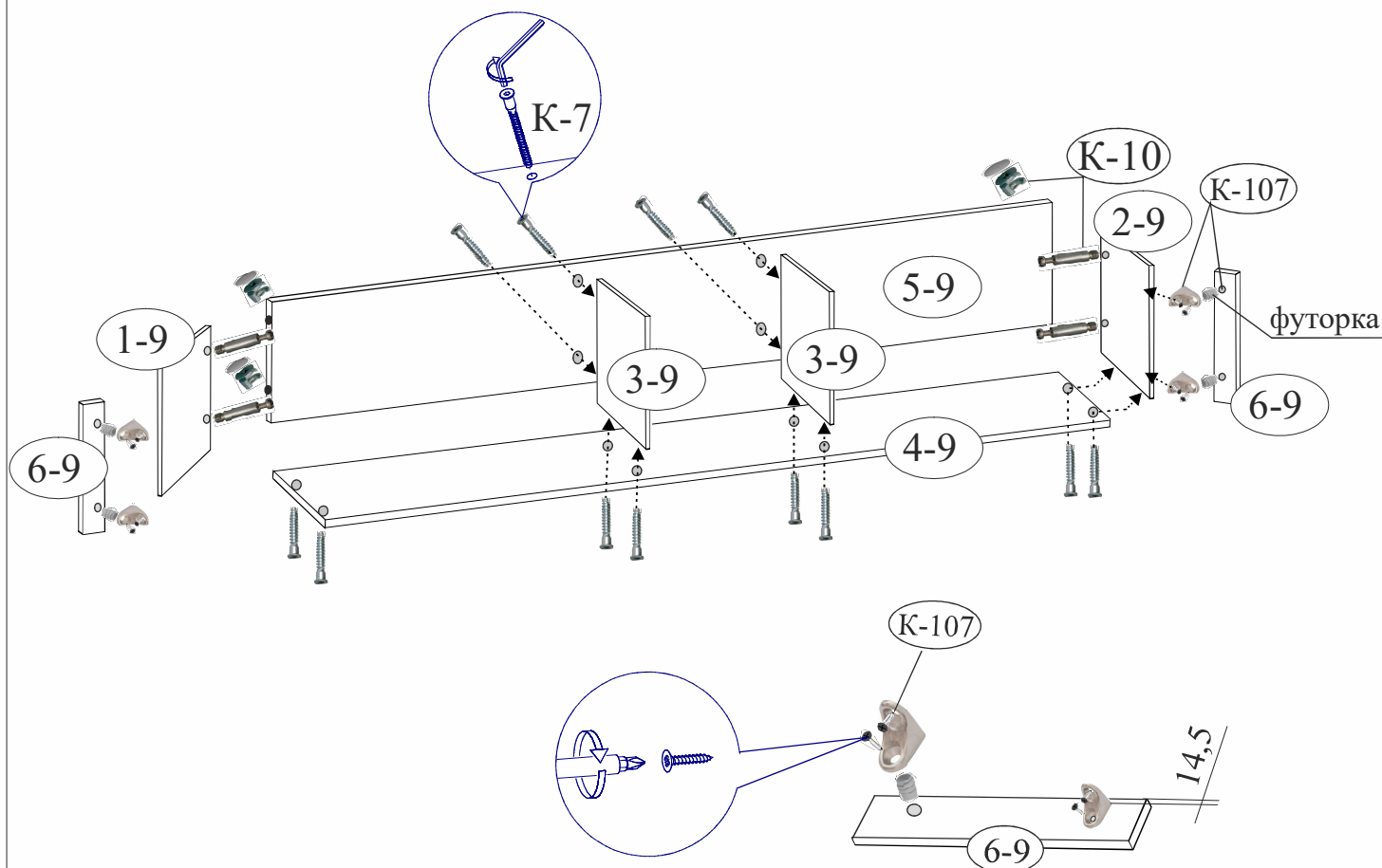
1. Установите подвески (К-73) на стенку заднюю (5-9).



Схема установки подвески (К-73).



2. Вкрутите дюбеля (К-10) в отверстия на деталях (1-9, 2-9).
3. Соедините между собой детали (1-9, 5-9) на стяжку (К-10).
4. Установите детали (3-9, 4-9) на винты (К-7).
5. Осторожно забейте футорки (К-107) в отверстия на деталях (6-9), установите полкодержатель (К-107) от края детали на расстоянии примерно 14,5мм.
6. Закрепите деталь (6-9) к стенкам (1-9, 2-9) шурупами 3,5х16 по месту, прижмите вплотную к детали (4-9) и полкодержателями (К-107) к стенкам вертикальным.



ГАРАНТИЙНЫЙ ТАЛОН

Заполняется магазином, где приобретено изделие

_____ (наименование изделия)

Дата выпуска _____

Дата продажи _____

Владелец изделия _____
(Фамилия, Имя, Отчество)

Адрес _____

Наименование изделия _____

Установлен дефект _____

Исправил мастер _____

Подпись _____

“ ___ ” _____ 20 г.

ГАРАНТИИ.

24 месяца со дня приобретения при предъявлении талона по обнаруженным скрытым производственным дефектам. За механические повреждения возникшие при транспортировке, установке или эксплуатации, предприятие ответственности не несет.

Наш адрес: Россия, 426011, Удмуртская Республика, г. Ижевск, ул. 10 лет Октября, дом 32, Литер Г, офис 206 б.

Контактный телефон: 8 (3412) 90-80-34.

(линия отреза)

ПАСПОРТ.

Дата выпуска _____

ОТК _____

Отметка магазина о продаже

“ ___ ” _____ 20 г.

Срок службы 7 лет