

Правила эксплуатации и ухода за мебелью.

1. Мебель должна храниться и эксплуатироваться в закрытых отапливаемых помещениях вдали от приборов отопления при температуре не ниже +2С и не выше +40С и относительной влажности воздуха от 45 до 70%. Существенные отклонения от указанных режимов приводят к значительному ухудшению потребительских качеств мебели.
 2. В процессе эксплуатации мебель необходимо оберегать от попадания влаги, от прямого воздействия солнечных лучей и длительного воздействия горячего воздуха. Попадание влаги, колебания влажности и температуры, а также близкое расположение источников тепла вызывает ускоренное старение покрытий, разбухание каркасов, фасадов и столешниц, отклеивание кромок, коробление и деформацию элементов мебели.
 3. При использовании горячих предметов, температура которых превышает +60С (нагревателей, емкостей с кипятком и т.п.), пользуйтесь специальными подставками.
 4. Стекло закаленное не защищено от царапин. Столовые приборы, абразивные моющие средства могут поцарапать стекло. Из-за резких ударов по стеклу крышки, оно может треснуть и рассыпаться на мелкие кусочки. Избегайте ударов с боку, там стекло наиболее уязвимо.
 5. Необходимо следить за креплениями изделия, в случае ослабления креплений их необходимо подтягивать.
 6. По возможности осуществляйте уход за изделием с помощью специальных средств, имеющихся в продаже, воздержитесь от применения средств не предназначенных для ухода за мебелью, т.к это может навредить изделию.
- Помните, что сохранность и долговечность мебели зависит не только от её конструкции и качества материалов, но и от бережной эксплуатации и правильного ухода за ней.**

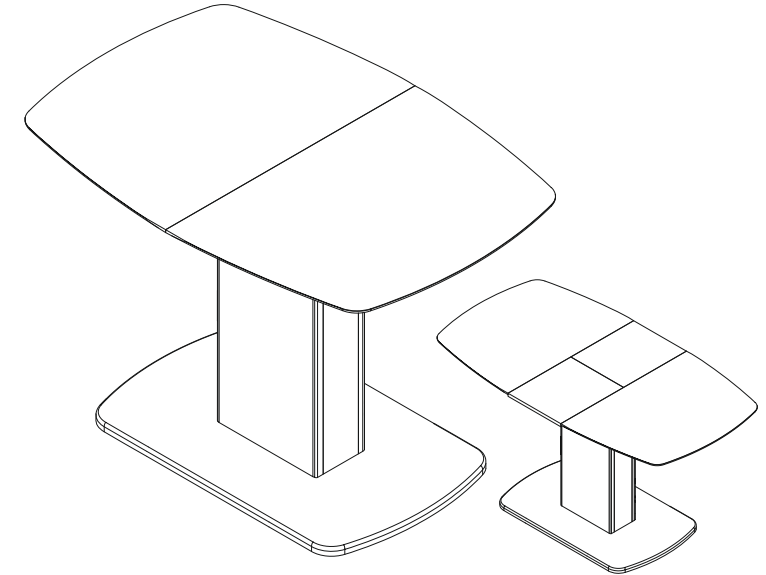
Изготовлено по заказу ТД «ТриЯ»

ИП Тарасова А.В. г Волгодонск пер. Олимпийский 4а

Стол с подстольем

1100x750x750 (в сложенном виде)

1415x750x750 (в разложенном виде)



ГАРАНТИЙНЫЙ ТАЛОН

Стол раздвижной «Форио» изготовлен ИП Тарасова А.В. гор. Волгодонск пер. Олимпийский 4 по ТО 5617-155-00257561-16 в соответствии с требованиями ТРТС 025/2012 «О безопасности мебельной продукции» ГОСТ 16371-2014. Мебель. Общие технические условия.



Декларация о соответствии ЕАЭС N RU Д-РУ.АЯ21.В.06830
Действительна с даты регистрации по 22.07.2021 включительно.

УСЛОВИЯ ГАРАНТИИ

1. Предприятие-изготовитель гарантирует соответствие изделия требованиям ГОСТ 16371-2014 при соблюдении условий транспортирования, сборки и эксплуатации. Гарантийный срок эксплуатации-24 месяца. Срок исчисляется со дня передачи мебели потребителю. Если день передачи установить невозможно, гарантийный срок исчисляется со дня изготовления мебели. Дефекты производственного характера, обнаруженные в течение гарантийного срока, устраняются за счёт предприятия - изготовителя.

2. Изделие снимается с гарантийного обслуживания в следующих случаях:

- если имеет следы постороннего вмешательства или была попытка ремонта;
- если обнаружены несанкционированные изменения конструкции изделия;
- если изделие эксплуатировалось не в соответствии со своим целевым назначением или в условиях, для которых оно не предназначено.

3. Гарантия не распространяется на изделие, имеющее следующие повреждения:

- механические;
- вызванные стихией, пожаром, бытовыми факторами;
- вызванные попаданием на поверхность изделий едких веществ и жидкостей.

Срок службы изделия - 10 лет.

ДАТА ВЫПУСКА

" ____ " ____ 201 г

ПРОВЕРЕНО СКАН

ДАТА ПРОДАЖИ

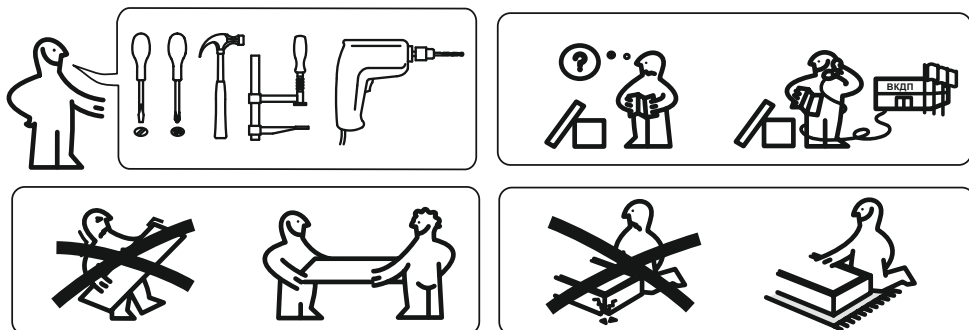
" ____ " ____ 201 г.

ШТАМП МАГАЗИНА

Версия 2016 г. (1)

Стол «Форио»

Паспорт и схемы сборки



Уважаемый покупатель!

Сборку рекомендуется производить с помощью специалиста. Предприятие оставляет за собой право вносить некоторые конструктивные изменения, не ухудшающие внешний вид и не влияющие на функциональные свойства изделия.

Прежде, чем начать сборку, убедитесь в соответствии выбранного Вами изделия (см. обложку паспорта) с номером изделия, указанным на этикетке, наклеенной на пакете.

Упаковку с этикеткой сохранять до конца сборки!

Упаковочная ведомость

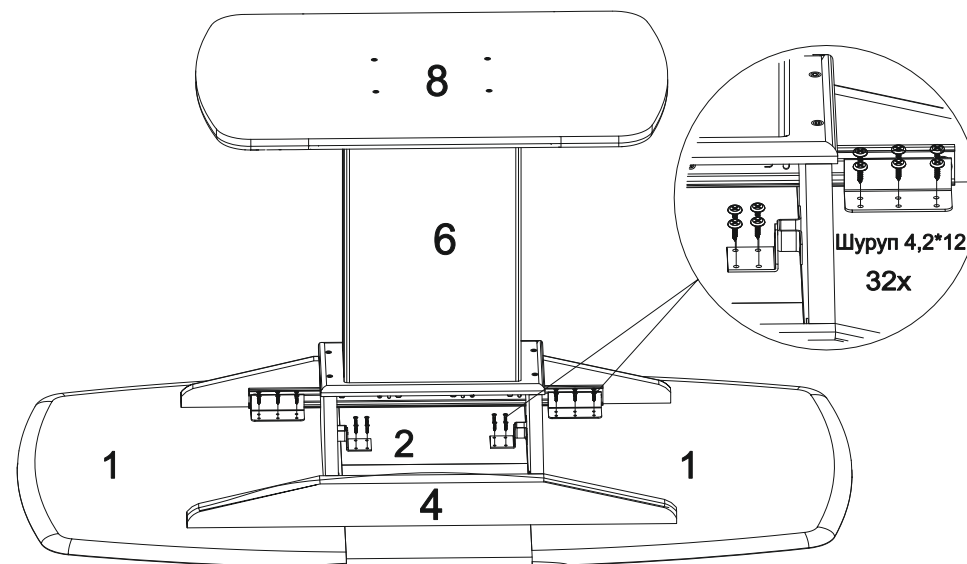
Наименование детали или сборочной единицы	Обозначение	Количество	Габаритные размеры
Пакет 1			
Планка	3	1	380x190
Царга продольная	4	2	830x85
Царга поперечная	5	2	480x170
Стенка вертикальная	6	2	517x300
Стенка вертикальная	7	2	517x106
Основание	8	1	800x500

Пакет2

Крышка со стеклом	1	2	550x750
Крышка-вставка	2	2	315x375

5. Установка подстоля.

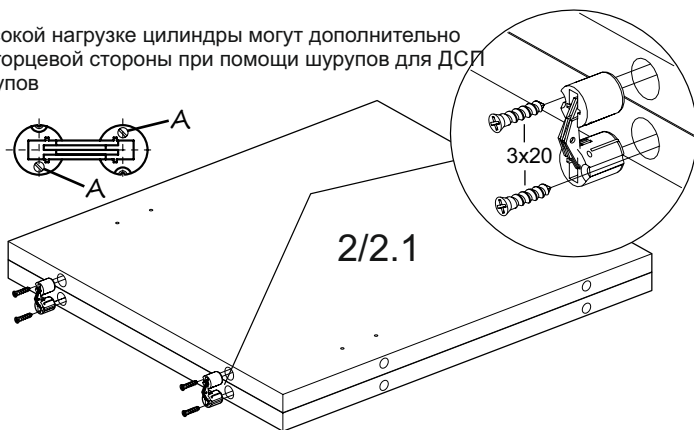
Крепление подстоля к крышкам производится предварительно соединив крышки между собой шкантами металлическими.



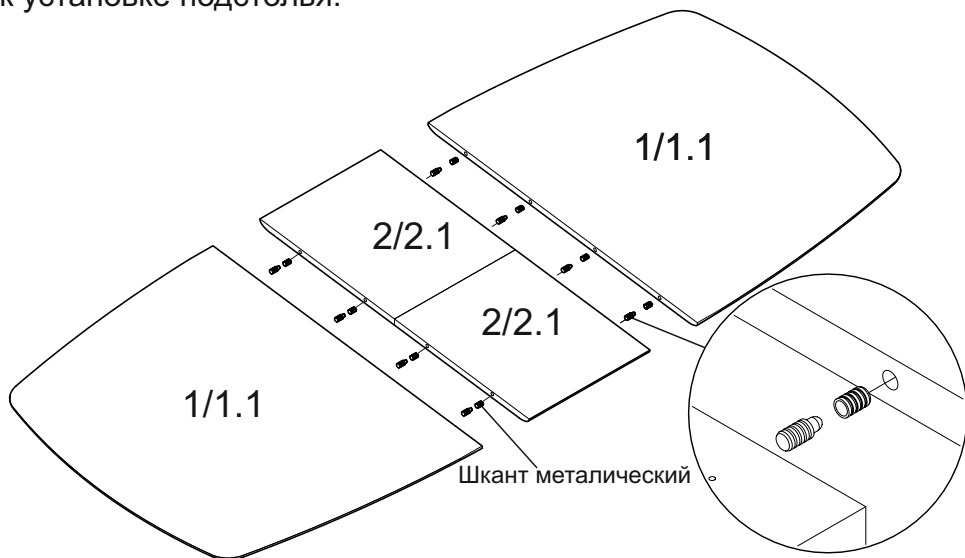
4. Сборка и установка крышек стола.

4.1. Сборка крышек-вставок

Путём затягивания зажимного винта (А) обеспечивается плотная посадка.
При особенно высокой нагрузке цилиндры могут дополнительно фиксироваться с торцевой стороны при помощи шурупов для ДСП или обычных шурупов



4.2. Установка шкантов металлических и подготовка крышек к установке подстоля.



Ведомость комплектации фурнитуры

Дюбель-стяжка (7x70)		4
Дюбель-стяжка (7x50)		8
Ключ		1
Петля ламберная		2
Шкант металлический		8
Втулка		8
Опора-наконечник		6
Шкант 8x35		16
Шуруп 3.5x16		21
Шуруп 4.2x12		32
Шуруп 3x20		10
Механизм раздвижной		1
Уголок 25x25		4
Механизм поворота		2
Уголок со смягчителем		1

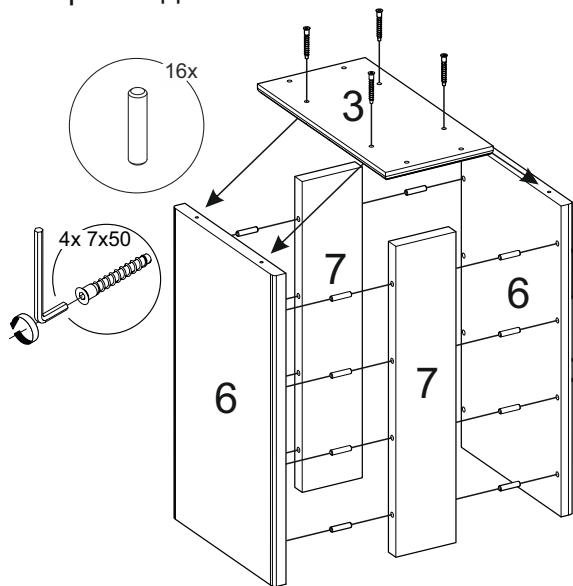
Примечание-Конструкционные материалы для изготовления столов "Портофино":

-детали из плиты древесностружечной, облицованной пленками на основе термореактивных полимеров (ламинированная)-ЛДСП по ГОСТ Р 52078-2003;

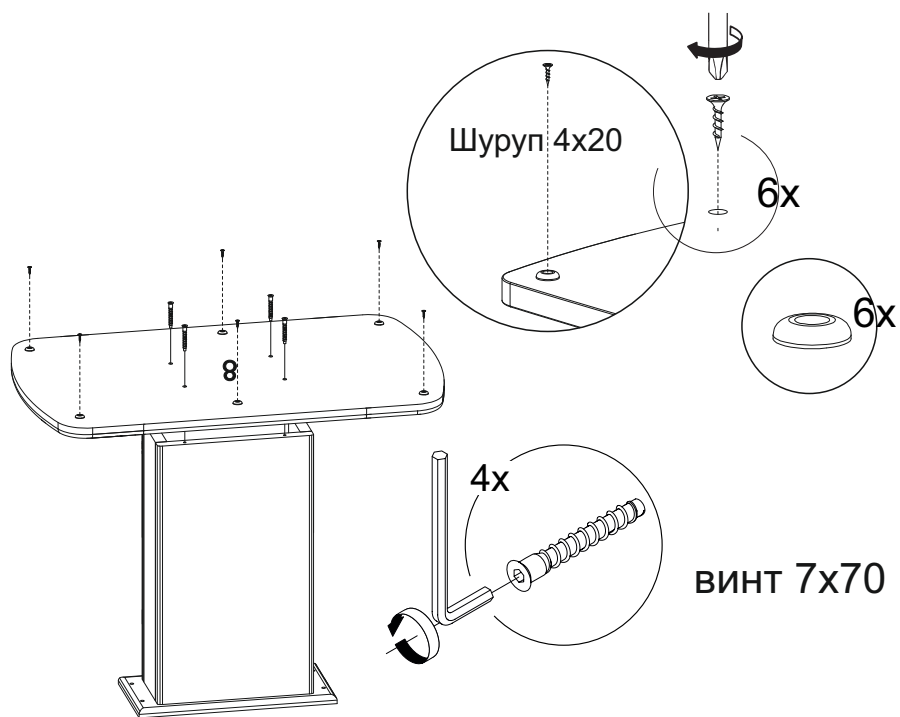
-детали из плиты древесноволокнистой средней плотности ПСП по ТУ 5536-026-00273643-98 с лакокрасочным покрытием полиуретановыми ЛКМ или облицованные пленками ПВХ;

Внимание! Перед сборкой изделия при необходимости снимите защитную пленку с деталей.

1.Сборка подстоля.



2.Установка основания.



3.Установка механизма раздвижения стола.

