

## Инструкция по эксплуатации фасадов МДФ покрытых плёнкой ПВХ.

Фасады мебельные, изготовленные из МДФ покрытой плёнкой ПВХ, предназначены для установки на корпусную мебель, эксплуатируемую в помещениях, без резких перепадов температур и с относительной влажностью воздуха 65±15%. Рекомендуемая температура воздуха при ежедневной эксплуатации фасадов от +10°C до +25°C.

Для освежения поверхностей фасадов и удаления пятен от рук, необходимо применять мыльный раствор. Для удаления пыли использовать мягкую сухую тряпку.

Т.к. фасады несут декоративную функцию, необходимо соблюдать дополнительные меры предосторожности при монтаже и эксплуатации фасадов, во избежание механического повреждения. Перемещайте фасады бережно, прикладывая их, это позволит исключить повреждение и деформации.

В целях продления срока эксплуатации фасадов необходимо учитывать следующее:

Не рекомендуется:

- подвергать фасады длительному воздействию горячего воздуха (например, неплотно закрытый духовой шкаф, длительное время разогретая плита, излучение ламп накаливания, СВ - излучение), т.к. это может привести к отслаиванию плёнки или к её деформации;
- использовать в дизайне мебели осветительные приборы, расположенные от поверхности фасадов на расстоянии менее 10 см. Это может привести к локальному изменению цвета плёнки;
- использовать для очистки поверхностей абразивные порошки и растворители;
- снимать защитную плёнку (глянцевые плёнки) с фасадов до окончательной установки мебели. Защитная плёнка обладает дополнительной устойчивостью к возникновению царапин при транспортировке и установке.

Не допускается:

- прямой контакт фасадов с поверхностями, температура которых превышает +60°C или нагрева фасадов до температуры выше +60°C;
- резкий перепад температур;
- прямое воздействие солнечных лучей, это способствует выцветанию поверхности;
- обильное намокание изделий;
- распиливание фасадов;
- попадание на поверхность фасадов жидкостей, растворяющих плёнку ПВХ: спирт, ацетон, бензин.

Рекомендуется:

- во избежание повреждения изделий в результате воздействия высоких температур, необходимо оставлять расстояние между электрической или газовой плитой и мебелью не менее 10 см, либо использовать встраиваемую технику с термозащитой;
- устанавливать электрические вытяжки во избежание прямого попадания пара на фасады, который со временем может испортить внешний вид и привести к отслаиванию плёнки или к её деформации;
- лицевую поверхность мебельных фасадов при необходимости рекомендуется чистить мягкими тканями с применением мыльного раствора, после чего вытереть насухо;
- для удаления пыли использовать мягкую сухую тряпку.

Гарантии изготовителя.

- Предприятие изготовитель гарантирует соответствие мебели требованиям ТР ТС 025/2012 "О безопасности мебельной продукции".

Гарантийный срок эксплуатации мебели 24 месяца, при соблюдении условий транспортирования, хранения, сборки (мебели поставляемой в разобранном виде) и эксплуатации.

- Внимание! При получении мебели убедитесь в целостности оригинальной упаковки. При вскрытии упаковки, в случае обнаружения производственных дефектов, недостатке комплектующих элементов и фурнитуры к сборке не приступать.

- Сохраните упаковку, ярлыки с упаковки и бирку с указанием комплектовщика до окончания сборки. При отсутствии данных документов претензии не принимаются.

- Внимание! Соблюдайте рекомендации по монтажу и эксплуатации, приведенные в данной инструкции, противном случае предприятие-изготовитель снимает гарантийные обязательства.

- Претензии по качеству мебели принимаются в пределах гарантийного срока по месту покупки с обязательным предъявлением товарного чека и ярлыка с упаковки.

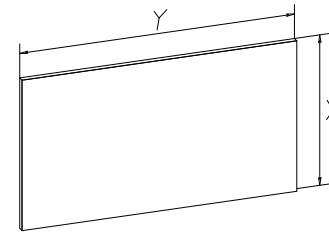
- Недостатки мебели, которые образовались в связи с неправильной сборкой, т.е. из-за нарушения технологии сборки не могут относиться к гарантийным случаям, поэтому их устраняют сами покупатели и за свой счет.

- По дефектам, появившимся из-за несоблюдения покупателем правил эксплуатации и ухода за мебелью, претензии не принимаются.

- Внесение покупателями изменений в конструкции мебели, либо ее дефекты, которые вызваны механическими, химическими или термическими воздействиями, как и естественный износ элементов и деталей мебели не обеспечиваются гарантией продавца или производителя.

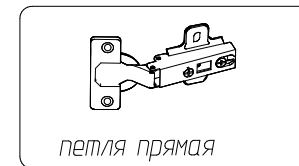
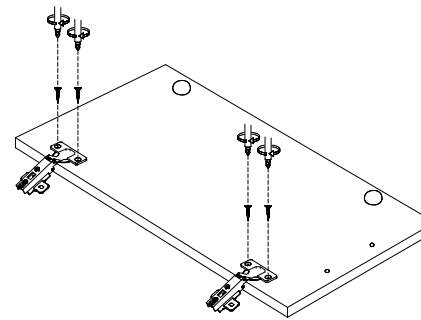
## Инструкция по установке фасадов №4

Размерный ряд фасадов на шкафы с выдвигаемыми ящиками



X	Y
176	396
536	396
356	396
176	596
356	596
356	796

Шаг 1. Крепление петли к фасаду 536x396

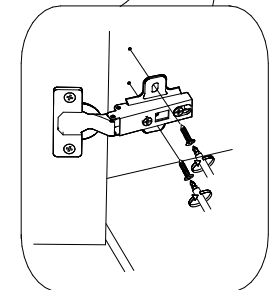
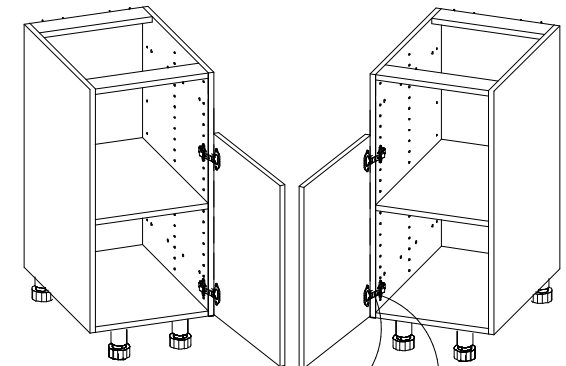


петля прямая

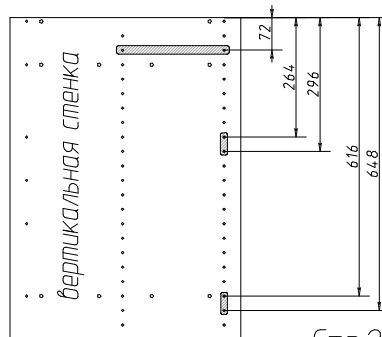
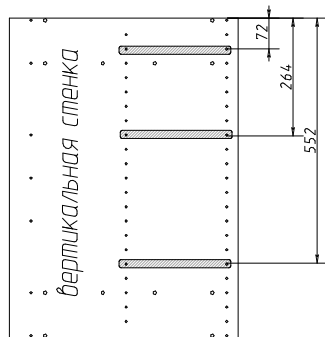
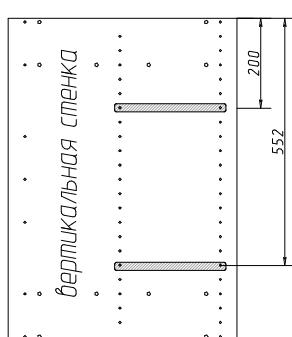
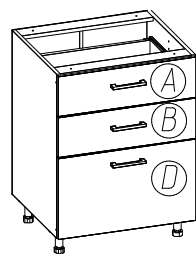

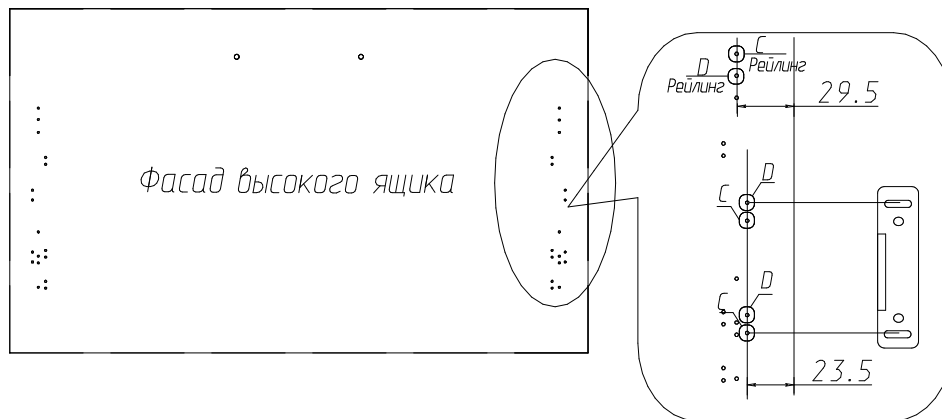
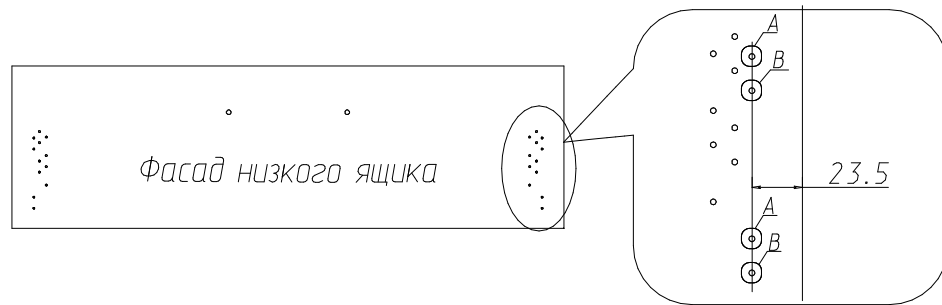
Шаг 2. Крепление фасада к каркасу\*



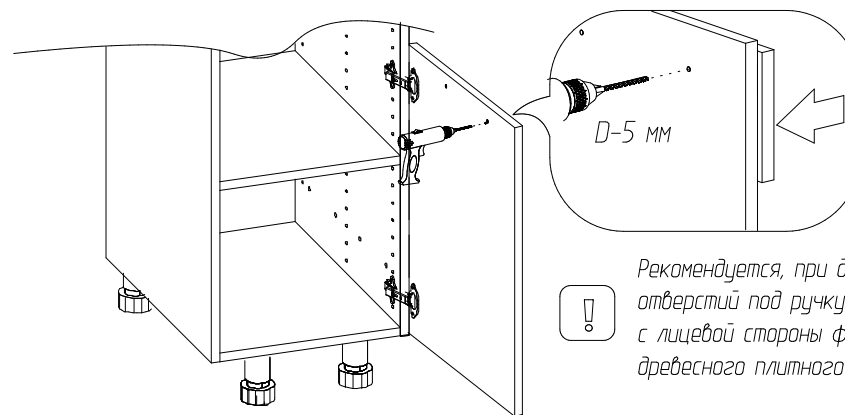
\*Фасад можно установить на левую или правую сторону



### Шаг 3. Установка фурнитуры для ящика Метадокс

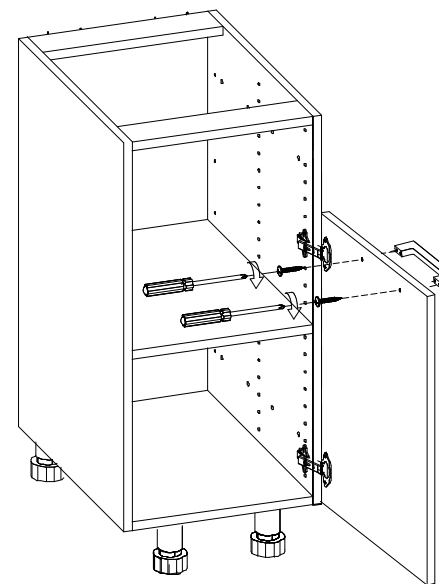


### Шаг 4. Досверливание фасада под ручку



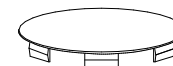
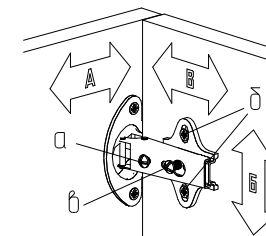
- ! Рекомендуется, при досверливании отверстий под ручку, подкладывать с лицевой стороны фасада кусок древесного плитного материала.
- ! После сверловки фасадов МДФ снять защитную плёнку.

### Шаг 5. Установка ручки



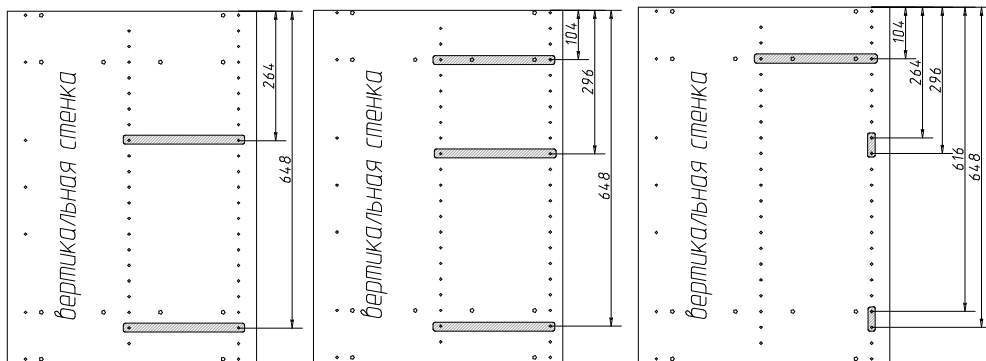
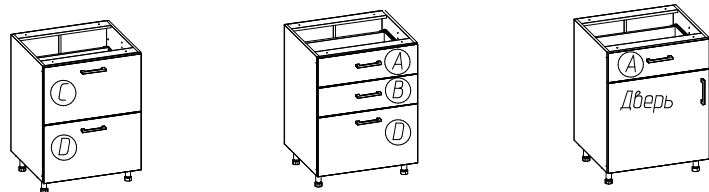
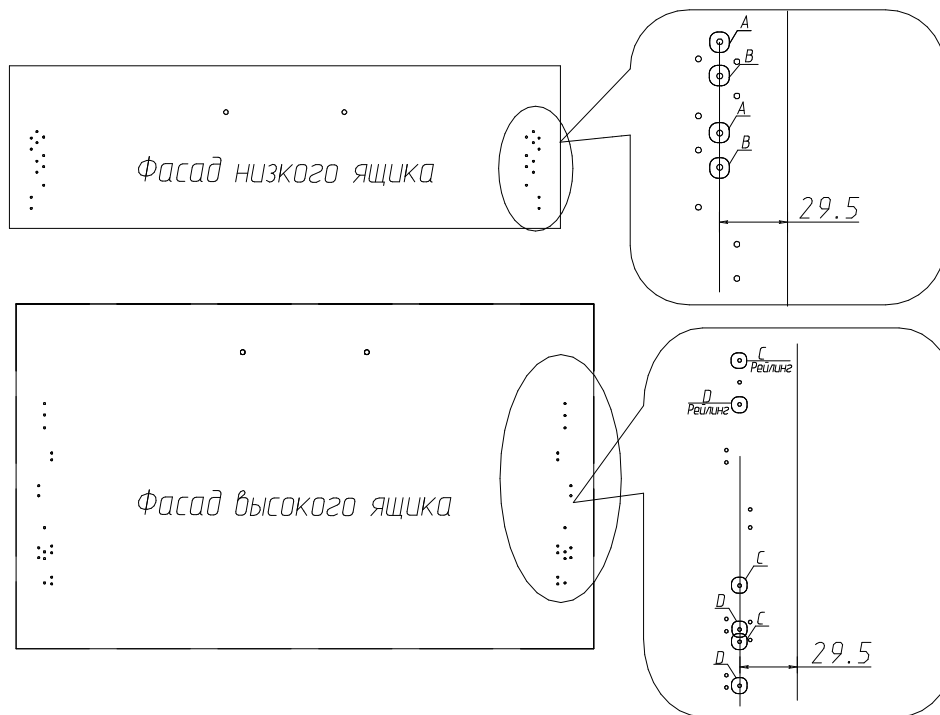
### Шаг 6. Схема регулировки фасадов

- Боковая регулировка двери (А) осуществляется за счёт винта (а).
- Регулировка двери по высоте (Б) осуществляется за счёт шурупов (б).
- Регулировка по глубине (В) - за счёт ослабления винта (в).

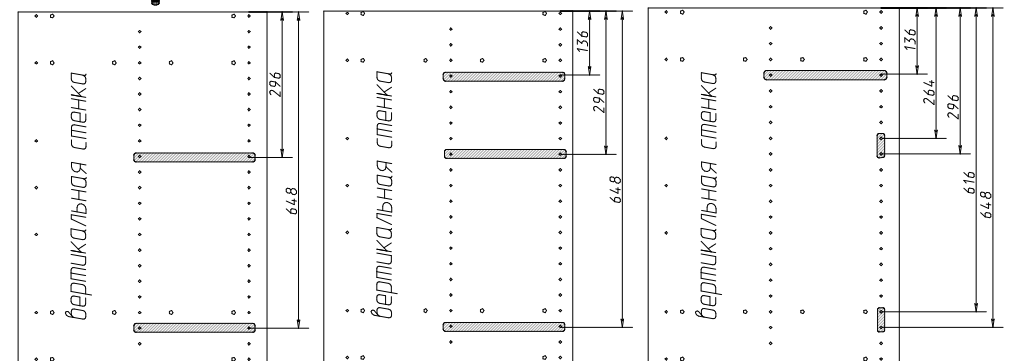
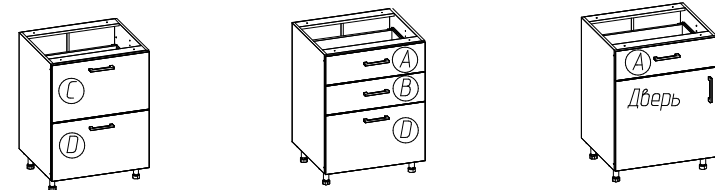
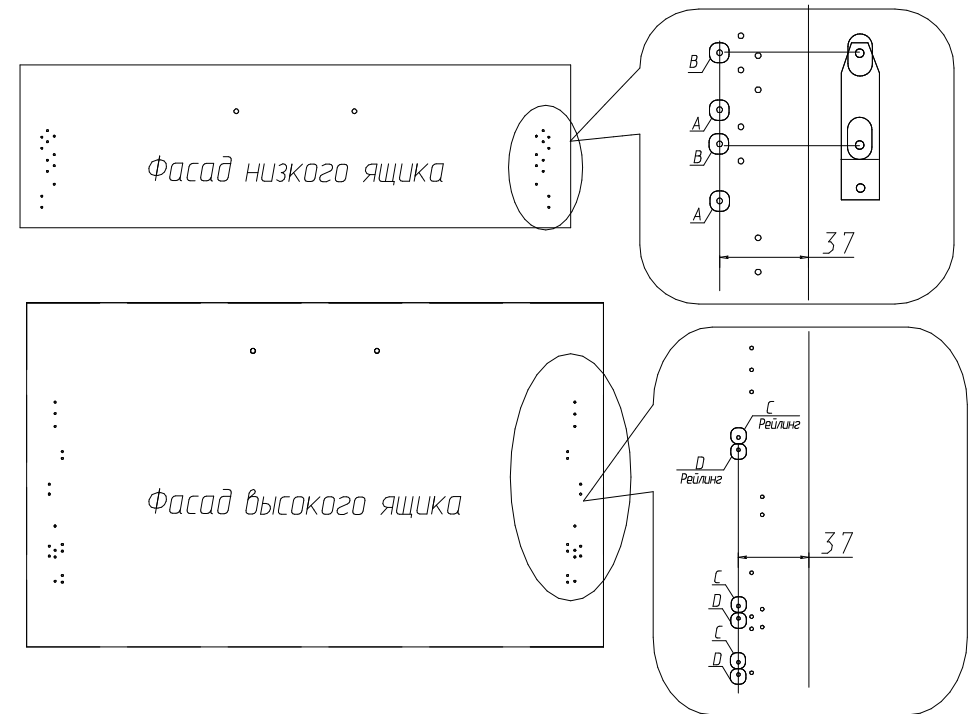


Рекомендуется, неиспользуемые отверстия диаметром 35мм заглушить заглушкой

### Шаг 3. Установка фурнитуры для ящика В-Вох



### Шаг 3. Установка фурнитуры для ящика Inno Tech



## Инструкция по эксплуатации фасадов ЛДСП.

Фасады мебельные, изготовленные из ЛДСП, предназначены для установки на корпусную мебель, эксплуатируемую в помещениях, без резких перепадов температур и с относительной влажностью воздуха  $65 \pm 15\%$ . Рекомендуемая температура воздуха при ежедневной эксплуатации фасадов от  $+10^\circ\text{C}$  до  $+25^\circ\text{C}$ .

Для освежения поверхностей фасадов и удаления пятен от рук, необходимо применять мыльный раствор. Для удаления пыли использовать мягкую сухую тряпку.

Т.к. фасады несут декоративную функцию, необходимо соблюдать дополнительные меры предосторожности при монтаже и эксплуатации фасадов, во избежание механического повреждения. Перемещайте фасады бережно, приподнимая их, это позволит исключить повреждения и деформации.

В целях продления срока эксплуатации фасадов необходимо учитывать следующее:

### Не рекомендуется:

- ✓ подвергать фасады длительному воздействию горячего воздуха (например, неплотно закрытый духовой шкаф, длительное время разогретая плита, излучение ламп накаливания, СВ – излучение), т.к. это может привести к отслаиванию кромочного материала;
- ✓ использовать в дизайне мебели осветительные приборы, расположенные от поверхности фасадов на расстоянии менее 10 см. Это может привести к локальному изменению цвета;
- ✓ использовать для очистки поверхностей абразивные порошки и растворители;
- ✓ вставлять на изделие, прыгать, подвергать повышенным динамическим нагрузкам.

### Не допускается:

- ✓ прямой контакт фасадов с поверхностями, температура которых превышает  $+60^\circ\text{C}$  или нагрева фасадов до температуры выше  $+60^\circ\text{C}$ ;
- ✓ резкий перепад температур;
- ✓ прямое воздействие солнечных лучей, это способствует выцветанию поверхности;
- ✓ намокание изделий;
- ✓ распиливание фасадов;
- ✓ попадание на поверхность фасадов агрессивных жидкостей: кислот, щелочей, растворителей и т.п.

### Рекомендуется:

- ✓ во избежание повреждения изделий в результате воздействия высоких температур, необходимо оставлять расстояние между электрической или газовой плитой и мебелью не менее 10 см, либо использовать встраиваемую технику с термозащитой;
- ✓ устанавливать электрические вытяжки во избежание прямого попадания пара на фасады, который со временем может испортить внешний вид и привести к отслаиванию пленки или к её деформации;
- ✓ лицевую поверхность мебельных фасадов при необходимости рекомендуется чистить мягкими тканями с применением мыльного раствора, после чего вытереть насухо;
- ✓ для удаления пыли использовать мягкую сухую тряпку.

### ✓ Гарантии изготовителя.

- ✓ Предприятие изготовитель гарантирует соответствие мебели требованиям ТР ТС 025/2012 "О безопасности мебельной продукции". Гарантийный срок эксплуатации мебели 24 месяца, при соблюдении условий транспортирования, хранения, сборки (мебели поставляемой в разобранном виде) и эксплуатации.
- ✓ **Внимание!** При получении мебели убедитесь в целостности оригинальной упаковки. При вскрытии упаковки, в случае обнаружения производственных дефектов, недостатке комплектующих элементов и фурнитуры к сборке не приступать. Сохраните упаковку, ярлыки с упаковки и бирку с указанием комплектовщика до окончания сборки. При отсутствии данных документов претензии не принимаются.
- ✓ **Внимание!** Соблюдайте рекомендации по монтажу и эксплуатации, приведенные в данной инструкции, противном случае предприятие-изготовитель снимает гарантийные обязательства.
- ✓ Претензии по качеству мебели принимаются в пределах гарантийного срока по месту покупки с обязательным предъявлением товарного чека и ярлыка с упаковки.
- ✓ Недостатки мебели, которые образовались в связи с неправильной сборкой, т.е. из-за нарушения технологии сборки не могут относиться к гарантийным случаям, поэтому их устраняют сами покупатели и за свой счет.
- ✓ По дефектам, появившимся из-за несоблюдения покупателем правил эксплуатации и ухода за мебелью, претензии не принимаются.
- ✓ Внесение покупателями изменений в конструкции мебели, либо ее дефекты, которые вызваны механическими, химическими или термическими воздействиями, как и естественный износ элементов и деталей мебели не обеспечиваются гарантией продавца или производителя.