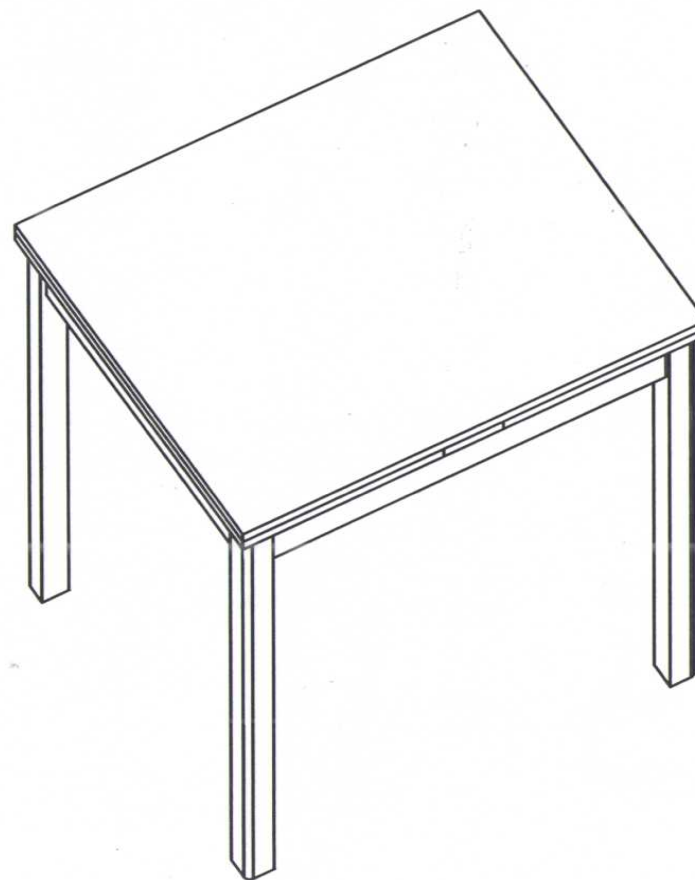


Установить в углы ножки
и закрутить на гайку барашек (06)

СТОЛ КУХОННЫЙ РАЗДВИЖНОЙ



После чего перевернуть стол на ноги.

Производитель:

ООО "Фабрика мебели"

Россия 427595 Удмуртская Республика,

с. Чепца, ул. Пионерская, 35.

т. (34158) 6-41-56, 6-41-81 - коммерческий отдел

www.chepca-mebel.ru Эл.поч. CMF-opt@mail







01	02	03	04	05	06
					
3,5x35 4шт	2шт	8шт	2шт	3,5x16 4шт	4шт

Рисунок 1

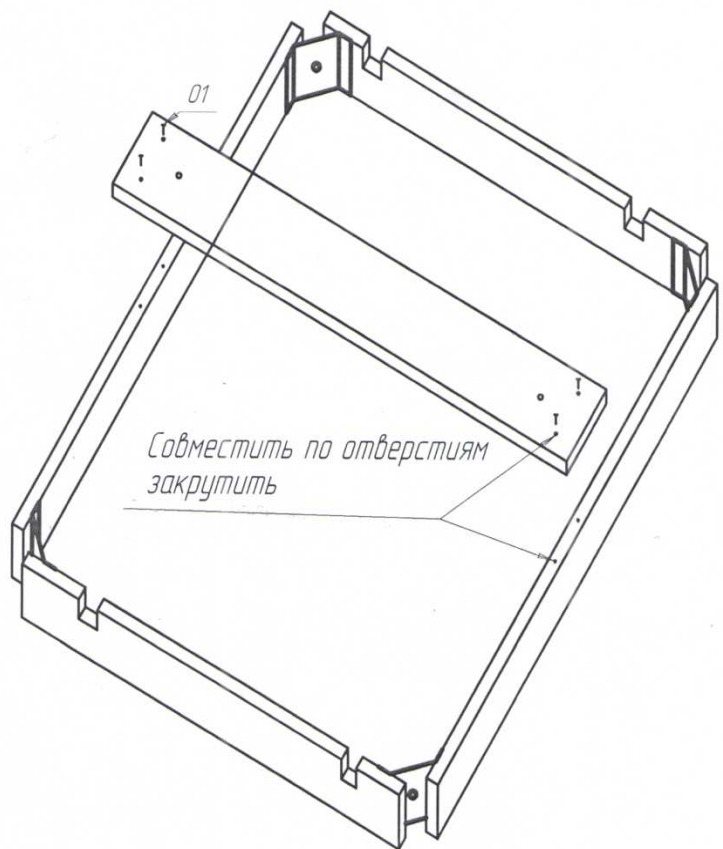
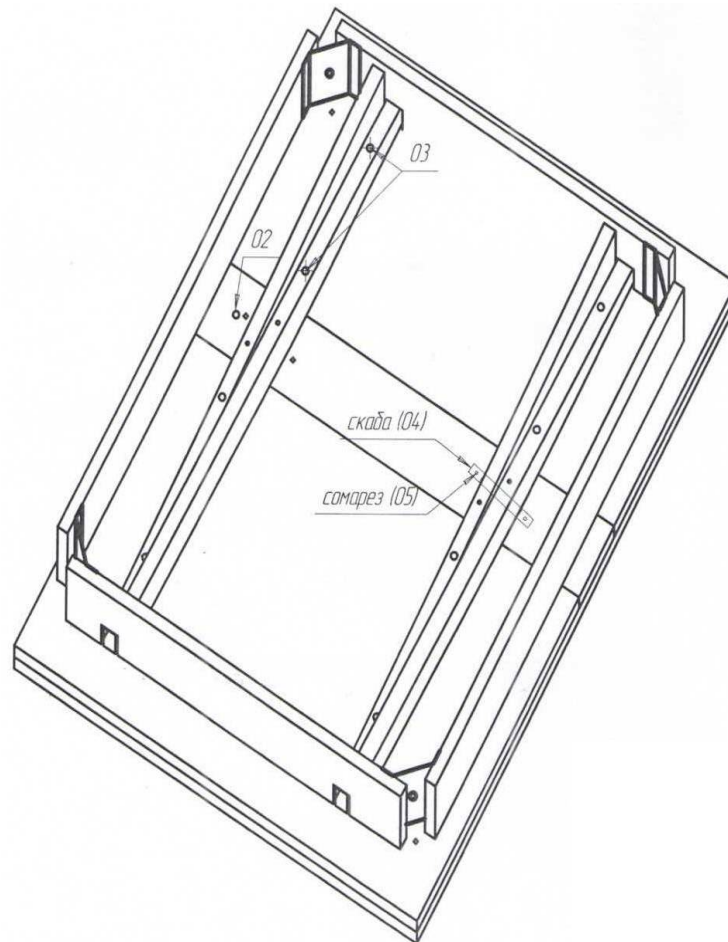


Рисунок 2



1. Положить большую столешницу кверху отверстиями.
2. Положить две маленькие столешницы так чтобы черные метки были по диагонали.
3. Положить подстолье закрепленное на (рисунке 1) в перевернутом виде и закрепить винты (02) в ручную.

Винты (02) не закручивать!!!

4. Установить направляющие элементы по отверстиям и закрутить винты с потайной головкой (03).
5. Закрутить саморезами (05) металлические скобы (04).
6. Винт 02 сильно не закручивать, а то пойдёт винтом насквозь.