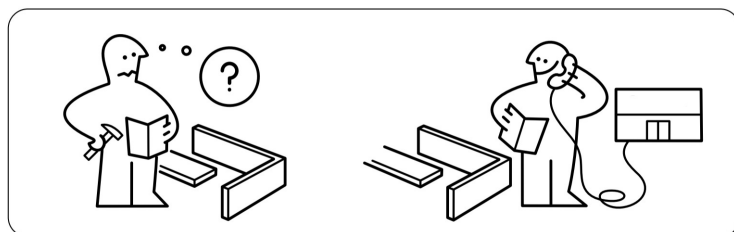
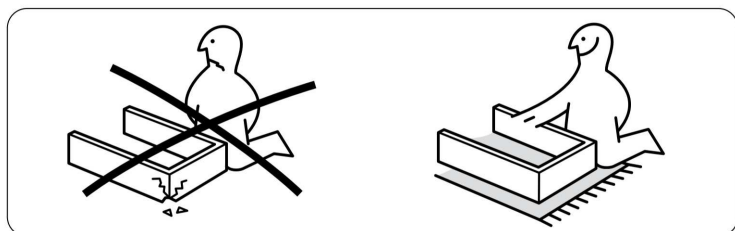
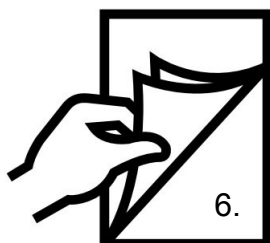

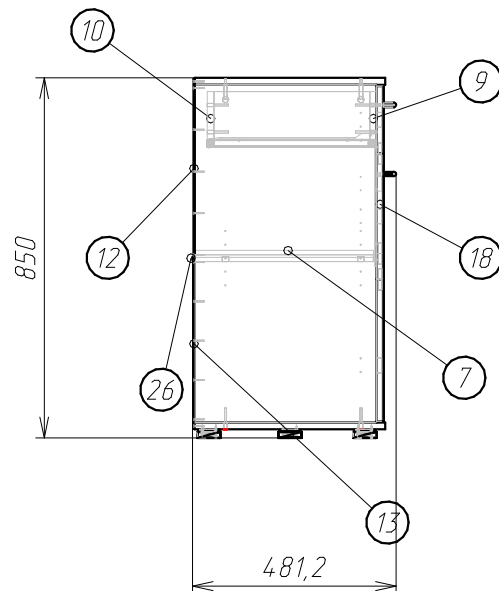
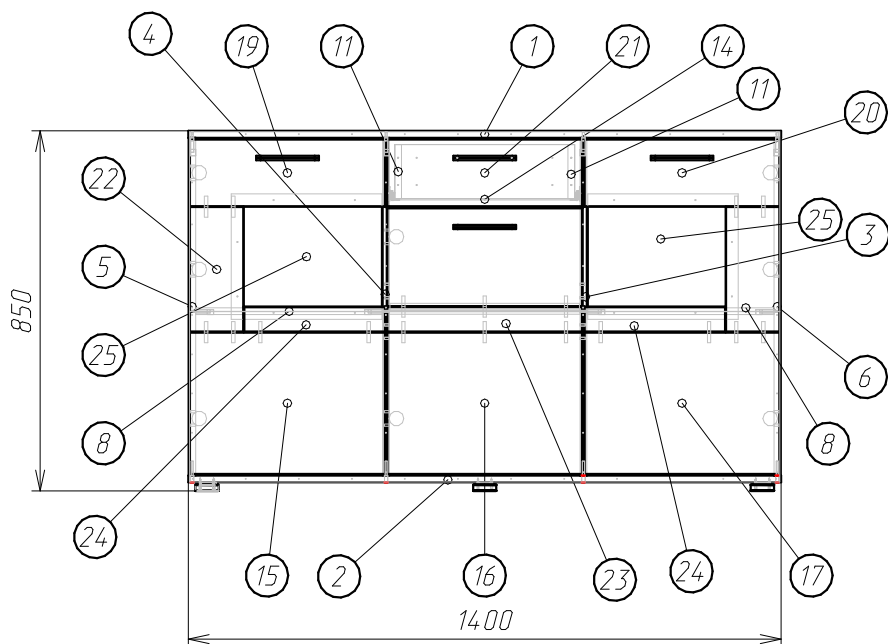
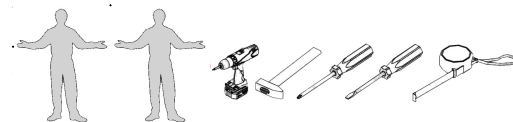





















Комод 140 " ДЕНВЕР "

Схема сборки :



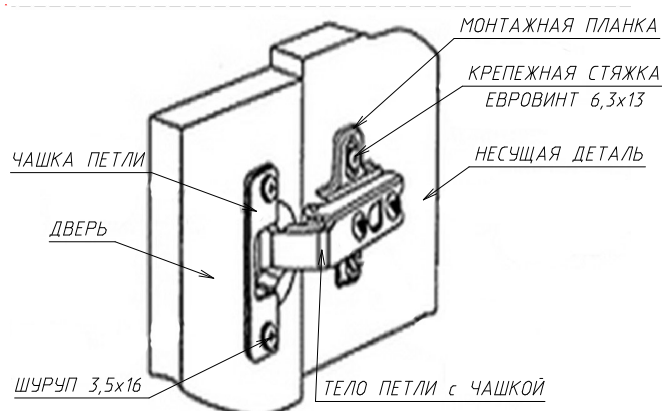
Фурнитура :

Поз.	Вид	Наименование	Кол.
		Ключ шестигранный	1
27		Гвоздь 1,6x25 крепить ДВП.	64
28		Шкант 8x50	18
29		Заглушка самоклеяка	32
30		Направляющие роликовые 400мм (комплект) (№30Б-к боковине, №30Я-к ящику)	1
31		Ручка С-24 128мм	4
32		Опора квадрат	5
33		Петля полунакладная для ДСП (№33п-планка петли, №33т-тело петли)	2
34		Петля накладная для ДСП (№34п-планка петли, №34т -тело петли)	6
35		Стяжка Эксцентриковая (шток+эксцентрик) (№35ш-шток стяжки, №35э-эксцентрик)	16
36		Евровинт 6,5x50	16
37		Евровинт 6,3x13	16
39		Шуруп 4x30	8
40		Полкодержатель штифт	4
43		Шуруп 3,5x30	24
44		Шуруп 3,5x16	48
45		Шайба пластиковая на стекло	12
46		Тюбик ПВА Подклеить Шкант 8x50	1
47		Амортизатор силиконовый самоклеяка (подклеить на внутреннюю сторону фасада)	8

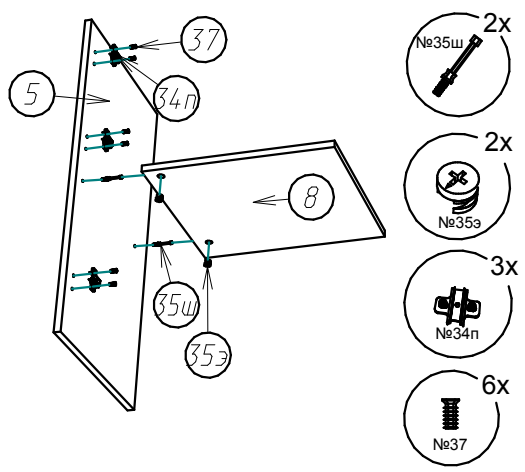
Детализировка :

Поз.	Наименование	Кол-во	Длина	Ширина
1	Крышка	1	1400	450
2	Дно	1	1400	450
3	Боковина правая 2	1	798	430
4	Боковина левая 2	1	798	430
5	Боковина левая	1	798	430
6	Боковина правая	1	798	430
7	Полка	1	448	422
8	Горизонтальная1	2	442	422
9	Фальш-панель ящика	1	425	128
10	Задняя панель ящика	1	425	128
11	Боковина ящика левая	2	368	128
12	ДВП задняя стенка	1	424	1394
13	ДВП задняя стенка	1	402	1394
14	ДВП дно ящика	1	425	400
15	Дверь МДФ левая низ	1	336	462
16	Дверь МДФ средняя низ	1	336	462
17	Дверь МДФ правая низ	1	336	462
18	Дверь МДФ средняя верх	1	233	462
19	Дверь МДФ левая верх	1	160	462
20	Дверь МДФ правая верх	1	160	462
21	Фасад ящика МДФ	1	462	160
22	Дверь вставка МДФ	2	296	128
23	Планка 2 МДФ	1	60	462
24	Планка 1 МДФ	2	60	334
25	Стекло вставка	2	296	356
26	Планка соединить ДВП	1	450	

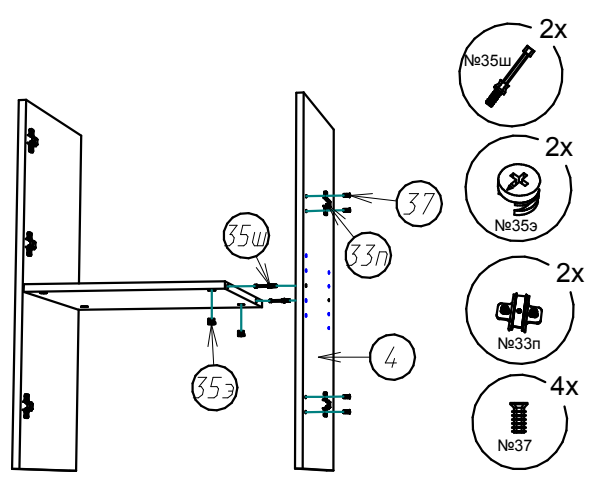
Установка петли :



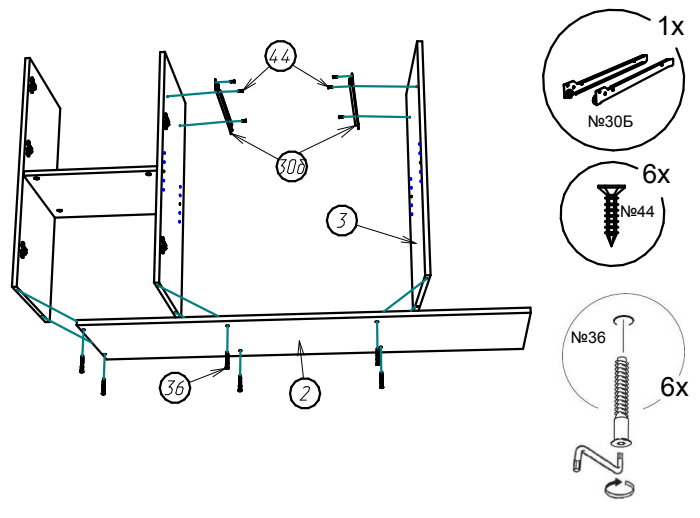
Шаг.1



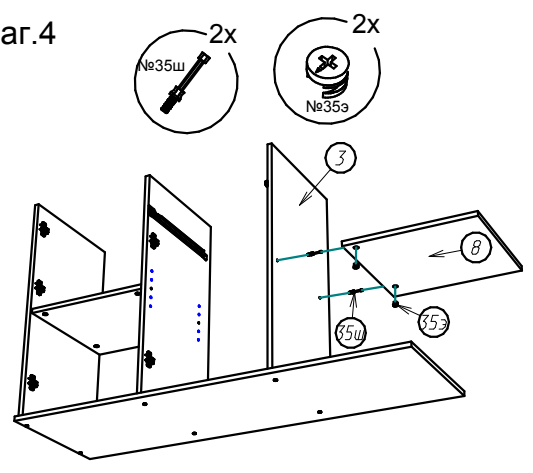
Шаг.2



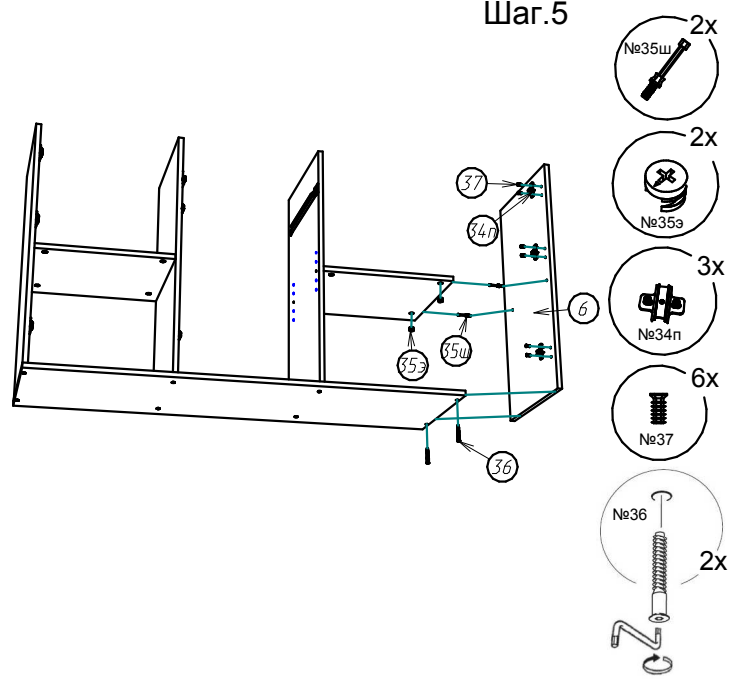
Шаг.3



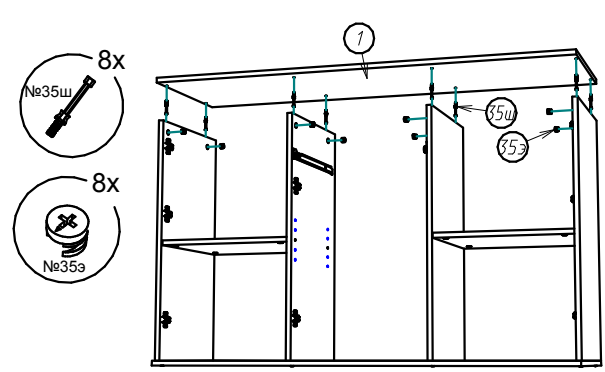
Шаг.4



Шаг.5



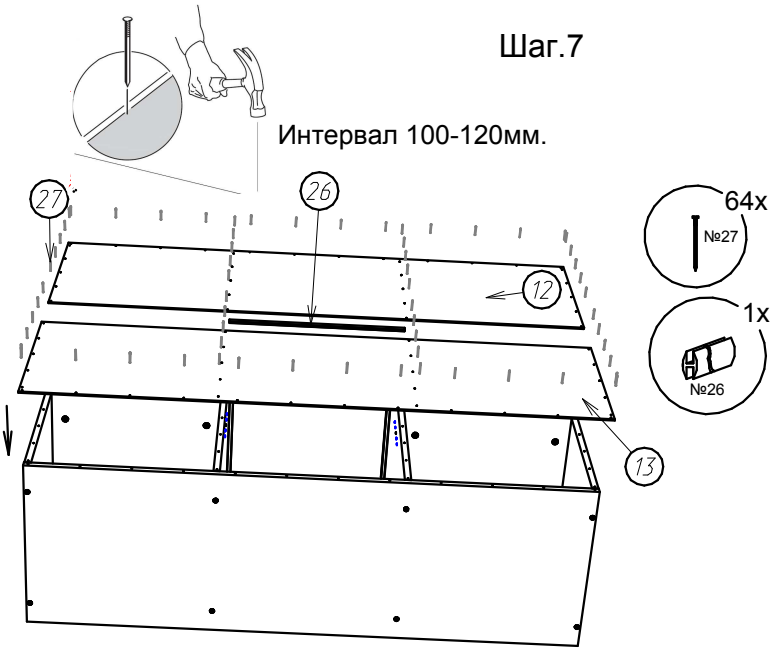
Шаг.6



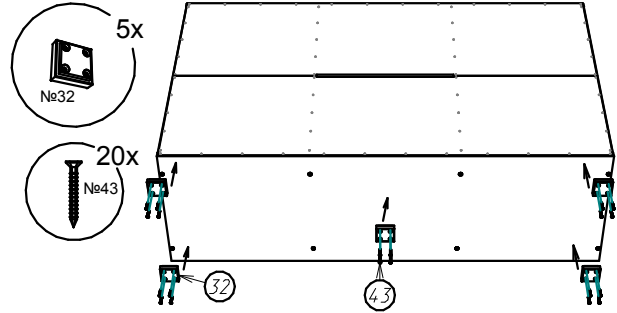
4.

Шаг.7

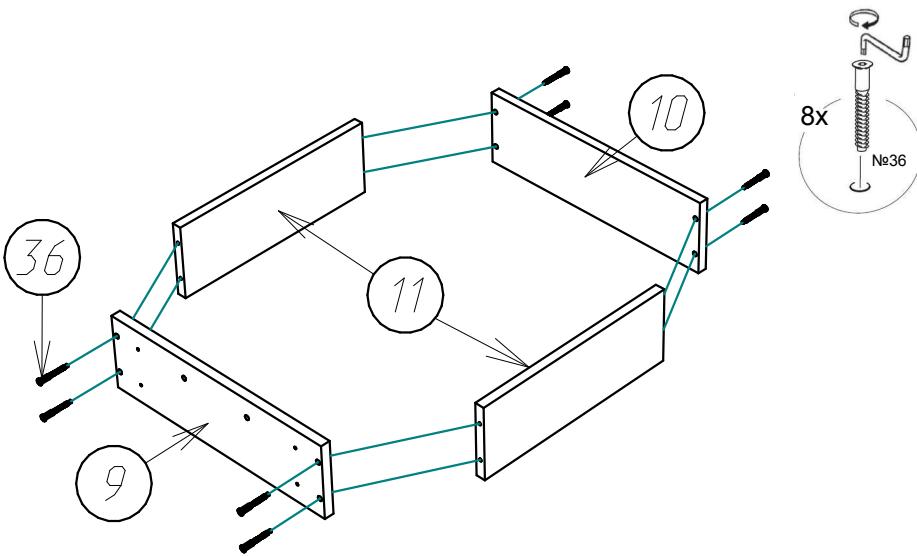
Интервал 100-120мм.



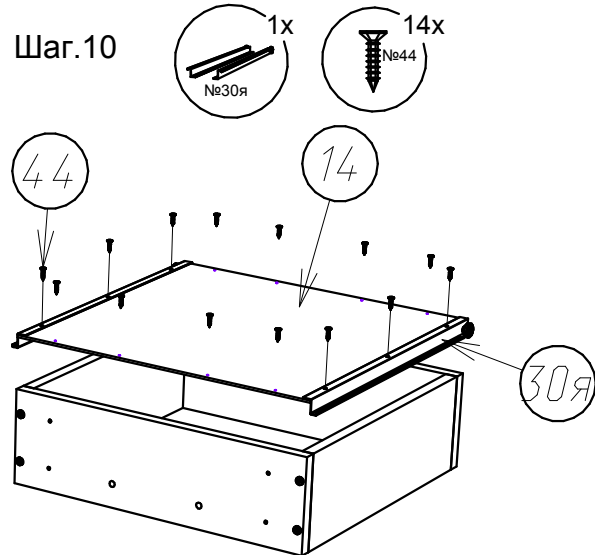
Шаг.8



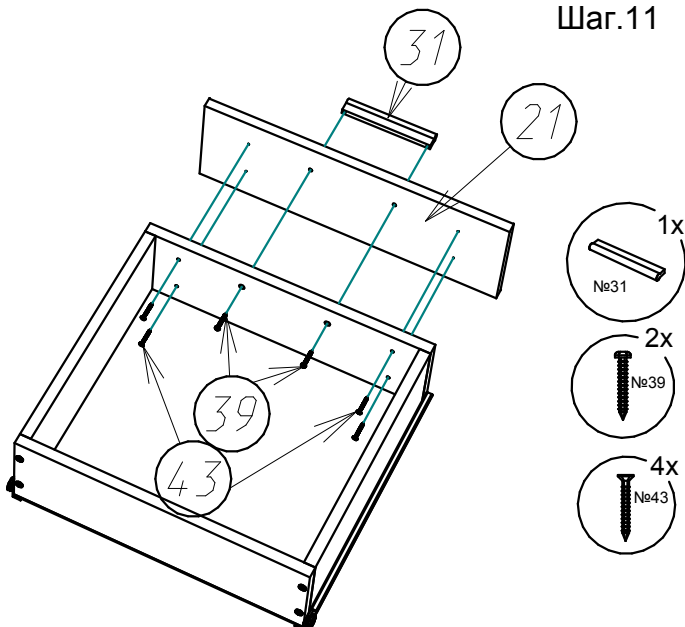
Шаг.9



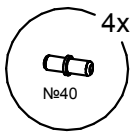
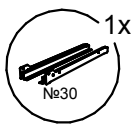
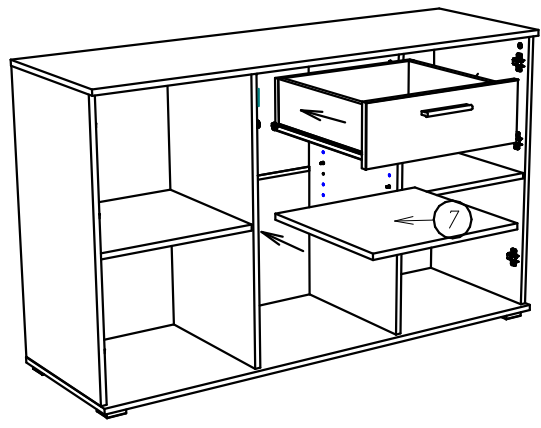
Шаг.10



Шаг.11

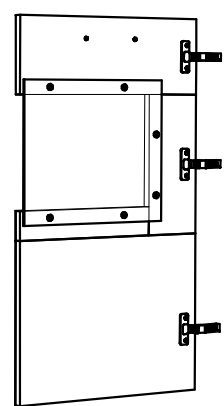
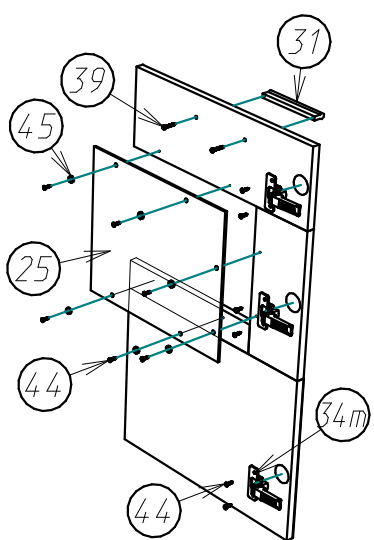
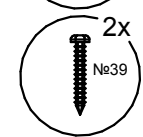
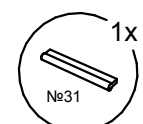
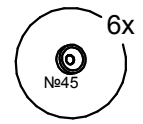
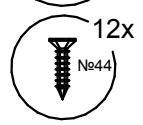
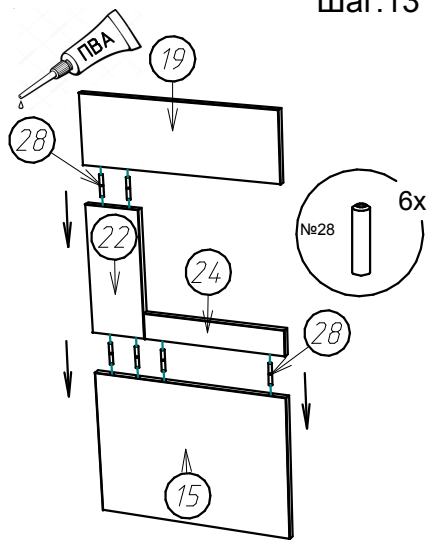


Шаг.12

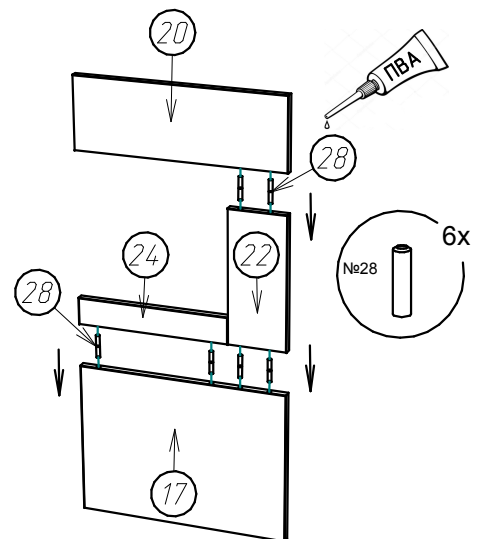


Шаг.14

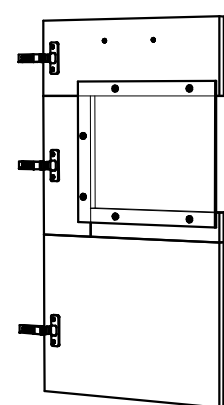
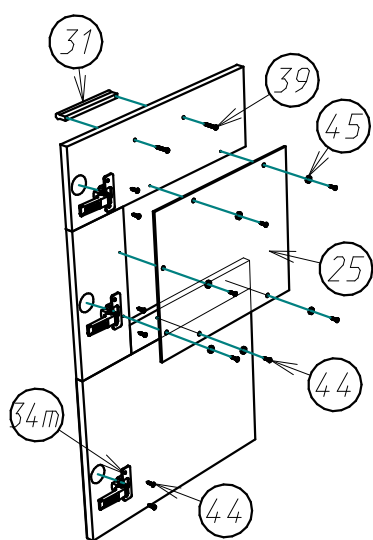
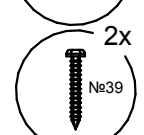
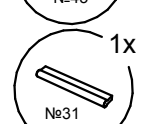
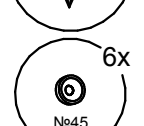
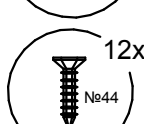
Шаг.13

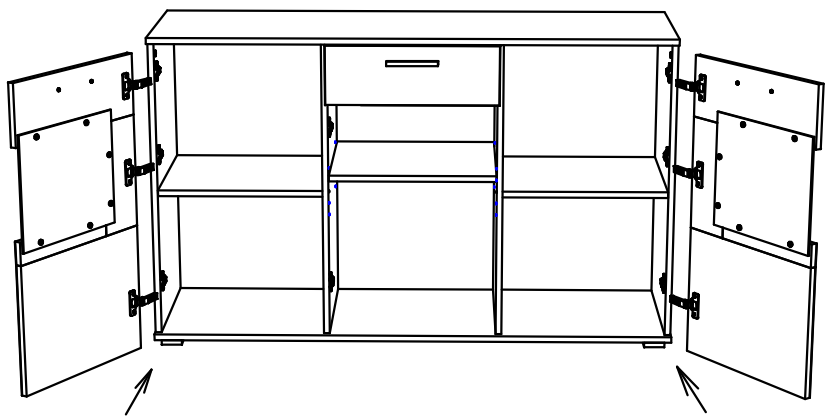


Шаг.15

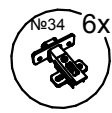


Шаг.16

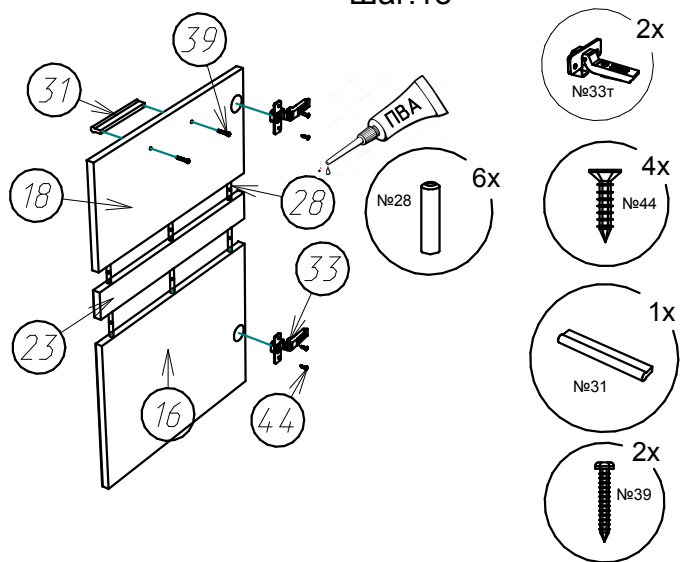




Шаг.17


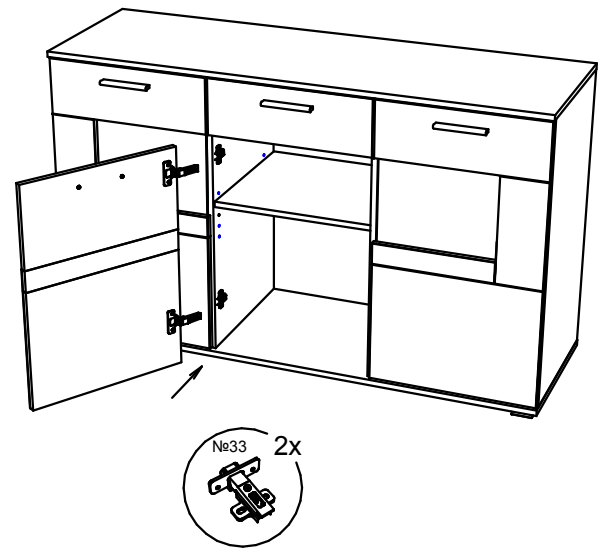


Шаг.18



Важно !
На средней двери петля Полунакладная №33 !

Шаг.19



Рекомендуется -
подклеить Амортизатор силиконовый №47 на фасады
с внутренней стороны по две штуки на фасад.
(Для более тихого закрывания фасадов.)

Схема регулировки фасадов :

