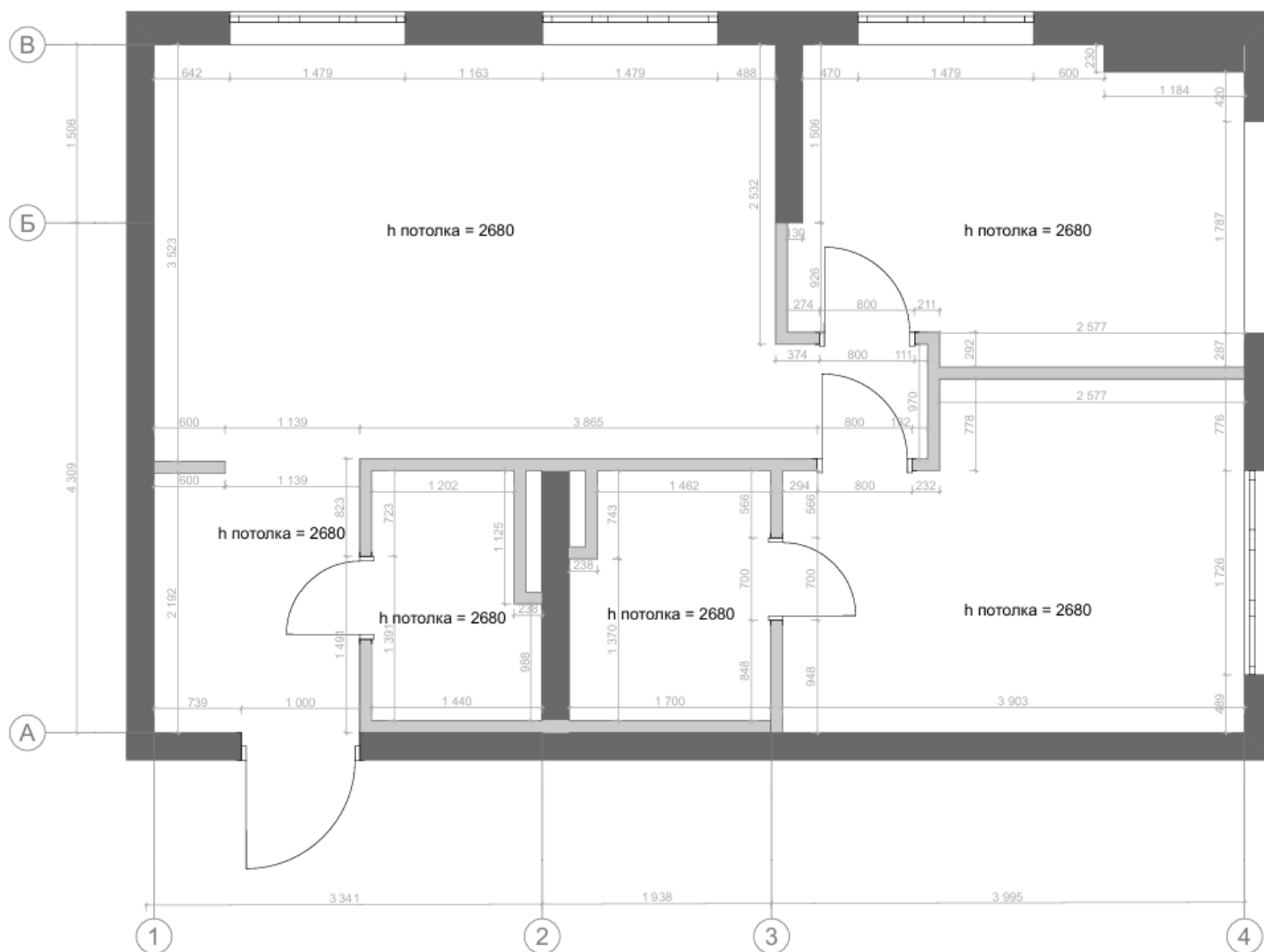


Евротрешка в стиле Сканди

Интерьер в стиле скандинавского минимализма, с природными материалами и яркими акцентами



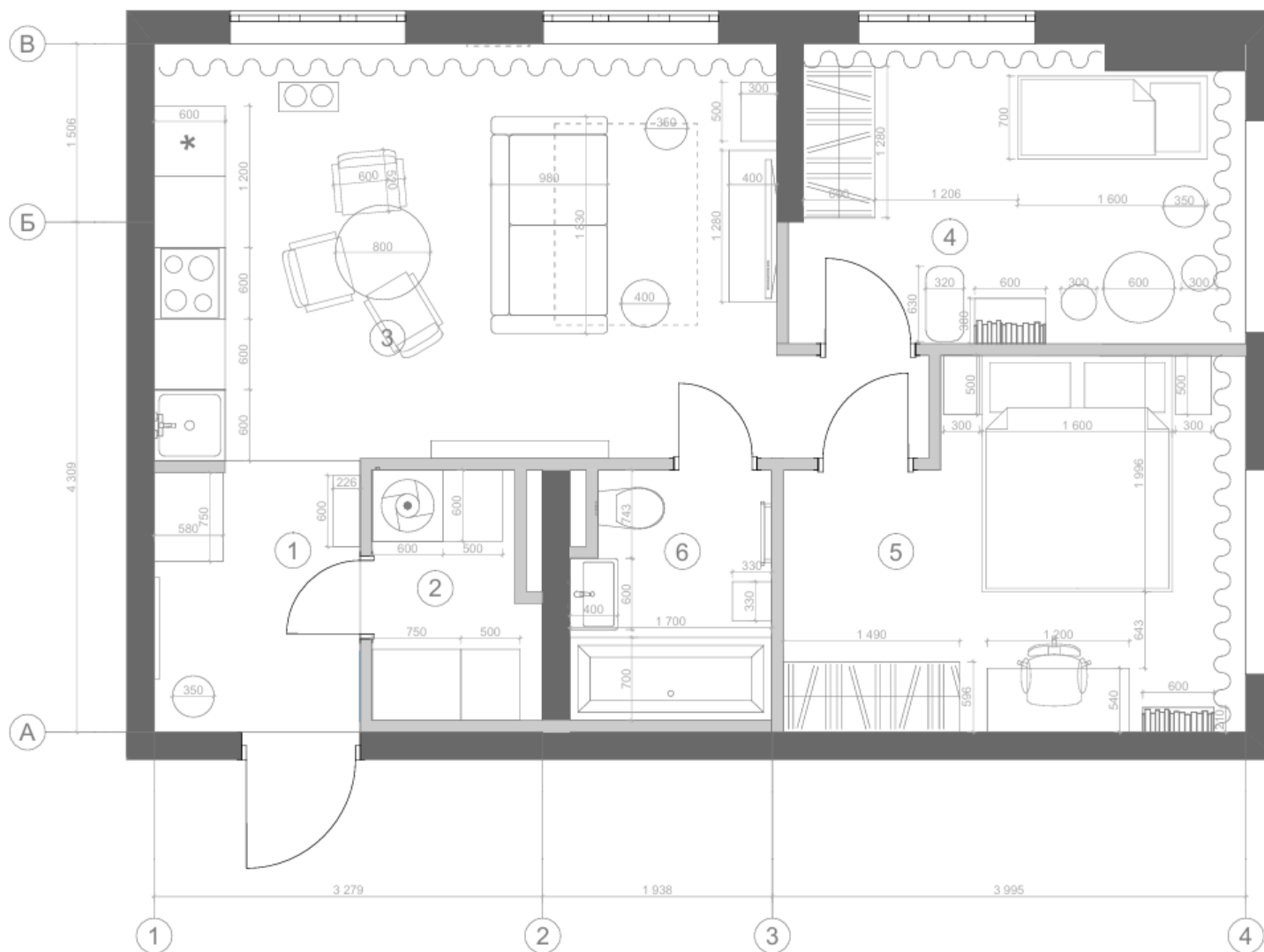
Обмерный план



Данный чертеж носит ознакомительный характер.
Размеры вашей квартиры могут отличаться от представленных в проекте.

Перед покупкой мебели рекомендуем сделать замер помещения.

Планировочное решение



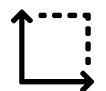
Данный чертеж носит ознакомительный характер.
Размеры вашей квартиры могут отличаться от представленных в проекте.

Перед покупкой мебели рекомендуем сделать замер помещения.

Вид сверху



Площадь **49,9 м²**



Прихожая
Гардеробная
Кухня-гостиная
Спальня
Детская
Ванная



Данный макет носит ознакомительный характер.
Размеры вашей квартиры могут отличаться от представленных в проекте.

Перед покупкой мебели рекомендуем сделать замер помещения.

Прихожая

Небольшая прихожая задает тон всей квартире: здесь функционально и эргономично, цвета мягкие, их дополняют геометричные формы деталей.

Стены спокойного, травянисто-зеленого цвета, плитка на полу с неброским узором, а из мебели только самое необходимое: простое зеркало в полный рост, минималистичная обувница, у стены напротив — круглый пуф.



купить



купить





Для удобного хранения сезонной одежды и обуви — шкаф системы **Блокс**, новинка в ассортименте Хофф.

Функциональности придает и необычное решение для хобби — на одной из стен разместили крепление для велосипеда.

Так он всегда находится рядом с выходом, занимает минимум места и даже выглядит как элемент декора.



Блокс



Гардеробная

Из прихожей попадаем в многофункциональную комнату: это и гардеробная, и постирочная, и кладовая.

Здесь удобно хранить самые «ходовые» вещи, а после прогулки с ребенком сразу кидать грязное в стирку.

Совет: используйте кофры для поддержания порядка в открытом хранении.



купить



купить





Организовано хранение с помощью открытой системы Оскар: в ней есть и полочки, и штанга, поэтому можно разместить внутри как одежду и обувь, так и постельное белье с полотенцами.

А в шкафу у стиральной машинки — бытовую химию и другие вещи для дома.



Планирование кухонь



Планирование корпусной мебели

оформить



3 Кухня-гостиная

Небольшой удобный диван визуально делит комнату на две зоны — кухню и гостиную.

За ним, в длинной нише, разместили модульный гарнитур и обеденную зону — круглый стол, стулья в цвете хаки и подвесной светильник для камерного освещения.



купить



купить







купить



В гостиной, помимо дивана, есть телевизор с тумбой и стеллаж для книг и игр — все для уютных вечеров вдвоем, с малышом или друзьями.

На акцентной стене вместо декора организовали игровую зону для кошки — это необычно, компактно и очень стильно.



купить

Экспресс-дизайн вашего интерьера

Дизайнер поможет подобрать
мебель и продумает ее расстановку



оформить



4 Спальня

В спальне для зонирования была использована форма самой комнаты: в нише разместили комфортную светлую кровать на ножках, что визуально сделало ее более легкой и изящной.

Вместо прикроватных тумбочек поставили столики и дополнили их асимметричным освещением: круглым подвесным светильником с одной стороны и овальным бра с другой.



купить





У акцентной стены напротив организовали рабочее место для мамы, которая увлекается шитьем: стол подойдет для швейной машинки и подручных инструментов, а на стеллаже можно хранить ткани и нитки.

Рядом вместительный шкаф для одежды родителей, он тоже из системы Блокс, как шкаф в прихожей, но другой модели — Скаген.



Блокс



купить



купить



купить



купить



5 Детская

Детская выполнена в стиле сканди, но с разнообразием цветов и акцентов: семье не близка идея «бежевого» родительства.

В угловом пространстве между двумя окнами хорошо поместилась кровать «с крышей», у стены напротив — зона для спокойных занятий и игр: стол Облачко и стулья с ушками, над ними — несколько полок, а рядом — устойчивый стеллаж для игрушек и книг.



купить



купить





КУПИТЬ



КУПИТЬ

Hoff История







У другой стены — вместительный шкаф для самых разных детских вещей.

Благодаря цветовой гамме, двум окнам и минимуму мебели детская получилась светлой, просторной и безопасной — то, что надо растущему малышу.



[купить](#)



[купить](#)



5 Ванная

Ванная комната выдержана в той же приглушенной зелено-розовой цветовой гамме, но в маленьком помещении цвета кажутся ярче.

Как и остальные комнаты, она не перегружена мебелью, но при этом здесь достаточно мест для хранения: тумба под раковину с фасадом дубового цвета для косметики и средств гигиены, напротив — бамбуковая этажерка для полотенец.

Все, что нужно для купания малыша, убрано на подвесные полки.



купить



купить







Коммуникации спрятаны в «шкафчик» над унитазом.

Тумба и унитаз подвесные, а этажерка на ножках, благодаря чему мыть пол в этой комнате удобно и быстро — важный момент для семьи с малышом и кошкой.

Готовые дизайн-проекты с
товарами Hoff — в сервисе
«Атмосфера»



Отсканируйте QR-код
и пользуйтесь
приложением