

Не следует открывать двери более чем на 90 - это приводит к поломке петель.
При ослаблении крепления соединений необходимо периодически подтягивать винты.

Инструкция по эксплуатации мебельных фасадов, на основе МДФ.

Фасады мебельные устанавливаются в корпусную мебель, которая эксплуатируется внутри жилых помещений с отсутствием резких перепадов температуры и относительной влажности воздуха не более 70%.

Рекомендуемая температура среды эксплуатации от +10 С до +50С.

В целях продления срока эксплуатации фасадов необходимо учитывать следующее:

Не рекомендуется:

- подвергать фасады длительному воздействию горячего воздуха (неплотно закрытая духовка пар кипящей воды, излучение ламп накаливания, СВ- излучение). Это может привести к отслоению или деформации пленки ПВХ.
- использовать в дизайне мебели осветительные приборы, расположенные от поверхности фасадов на расстоянии менее 10 см. Это может привести к локальному изменению цвета пленки;
- использовать для очистки поверхности абразивные порошки и растворители. Абразивная устойчивость зависит от типа пленки и варьируется от 400 до 750 оборотов по Таберу согласно стандарту DIN 68765.

Не допускается:

- контакт поверхностей фасадов без фрезеровки (торцов включительно) с температурами более +60 С;
- контакт поверхностей фасадов с фрезеровкой с температурами более +50С;
- резкий перепад температуры.

Упаковка и транспортировка:

- фасады упакованы в гофрокартон, обеспечивающий сохранность фасадов от повреждений и загрязнений, отвечающий требованиям нормативной документации п/п 2.5.1 ГОСТ 16371-93,
- фасады транспортируются всеми видами транспорта в крытых транспортных средствах, а также в контейнерах п/п 5.1 ГОСТ 16371-93.
- транспортирование осуществляется в соответствии с правилами перевозки грузов, действующими на каждом виде транспорта.

Компания "Алмаз" гарантирует соответствие фасадов ГОСТу 16371-93 и высокое качество при соблюдении условий транспортирования, хранения сборки и эксплуатации.

Гарантийные обязательства

Предприятие-изготовитель гарантирует соответствие изделия требованию ГОСТ 16371-93 при соблюдении потребителем условий эксплуатации и хранения.

Гарантийный срок эксплуатации 18 месяцев. Срок исчисляется со дня продажи изделия.

Гарантия не распространяется на мебель, имеющую механические повреждения (изломы, царапины, и др.), возникшие в процессе неправильной сборки и эксплуатации, утолщение деталей от попадания на них влаги (разбухание), возникшее от неправильного ухода за мебелью, не имеющую штампа ОТК в свидетельстве о приемке.

Дефекты производственного характера, обнаруженные в течение гарантийного срока, устраняются за счет предприятия-изготовителя.

Дефектами мебели не являются:

- незначительная разнооттеночность и разнофактурность облицовочных тканей и кожзаменителей, «бликование» их при изменении освещенности;
- легкие складки на облицовочном материале мягких элементов, возникающие после снятия нагрузок и исчезающие после разглаживания рукой;
- потертости мебельных покрытий, возникшие в результате эксплуатации мебели

Срок службы изделия - 10 лет.

СВИДЕТЕЛЬСТВО О ПРИЕМКЕ

Шкаф 2-х створчатый 2 ящика

ЛД.509010.000ПС

Изготовлен в соответствии с обязательными требованиями государственных стандартов, действующей технической документацией и признан годным для эксплуатации.

Штамп ОТК _____

Дата продажи _____

Штамп магазина _____

ООО "АЛМАЗ" Россия, 347360, г. Волгодонск, Ростовская обл.
Ул. 7-я Заводская, 56. Тел. (86392) 7-79-78, факс 7-75-49.



Паспорт и инструкция по сборке изделия из набора мебели для детской комнаты "Калипсо"

Шкаф 2-х створчатый
2 ящика
ЛД.509010.000ПС

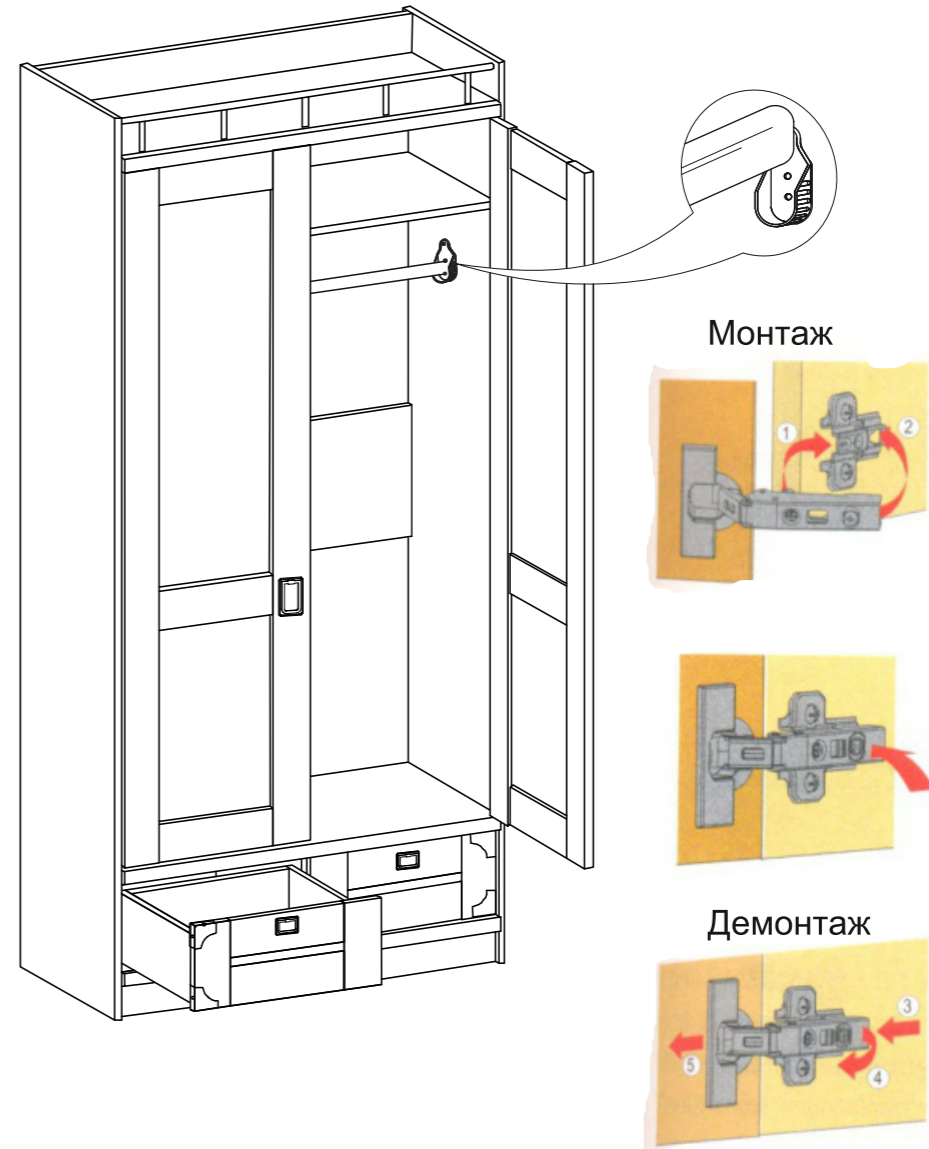
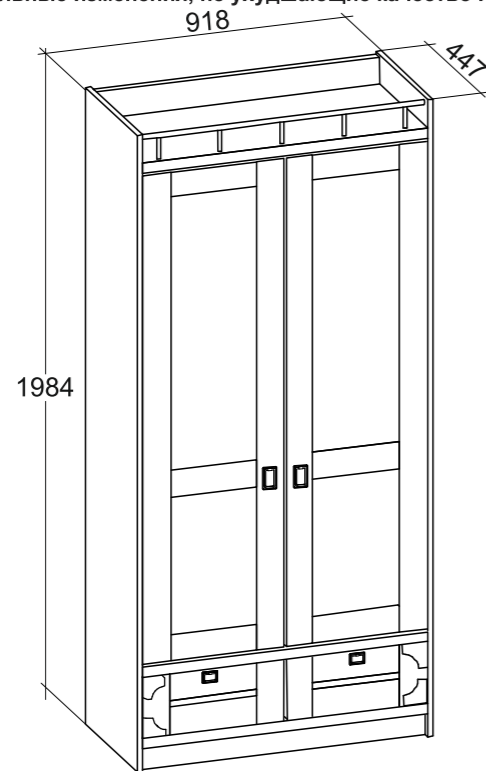
Уважаемый покупатель!

Для удобства транспортирования и предотвращения повреждения, изделия поставляются в разобранном виде. Стоимость сборочных работ в стоимость изделия не включена.

Технические характеристики

Набор мебели для детской комнаты "Калипсо" изготовлен в соответствии с требованиями ГОСТ 19917-93. "Мебель для сидения и лежания. Общие технические условия." Сертификат соответствия № ТС RU C-RU.AЯ21.B.01938. Действителен по 12.04.2018г.

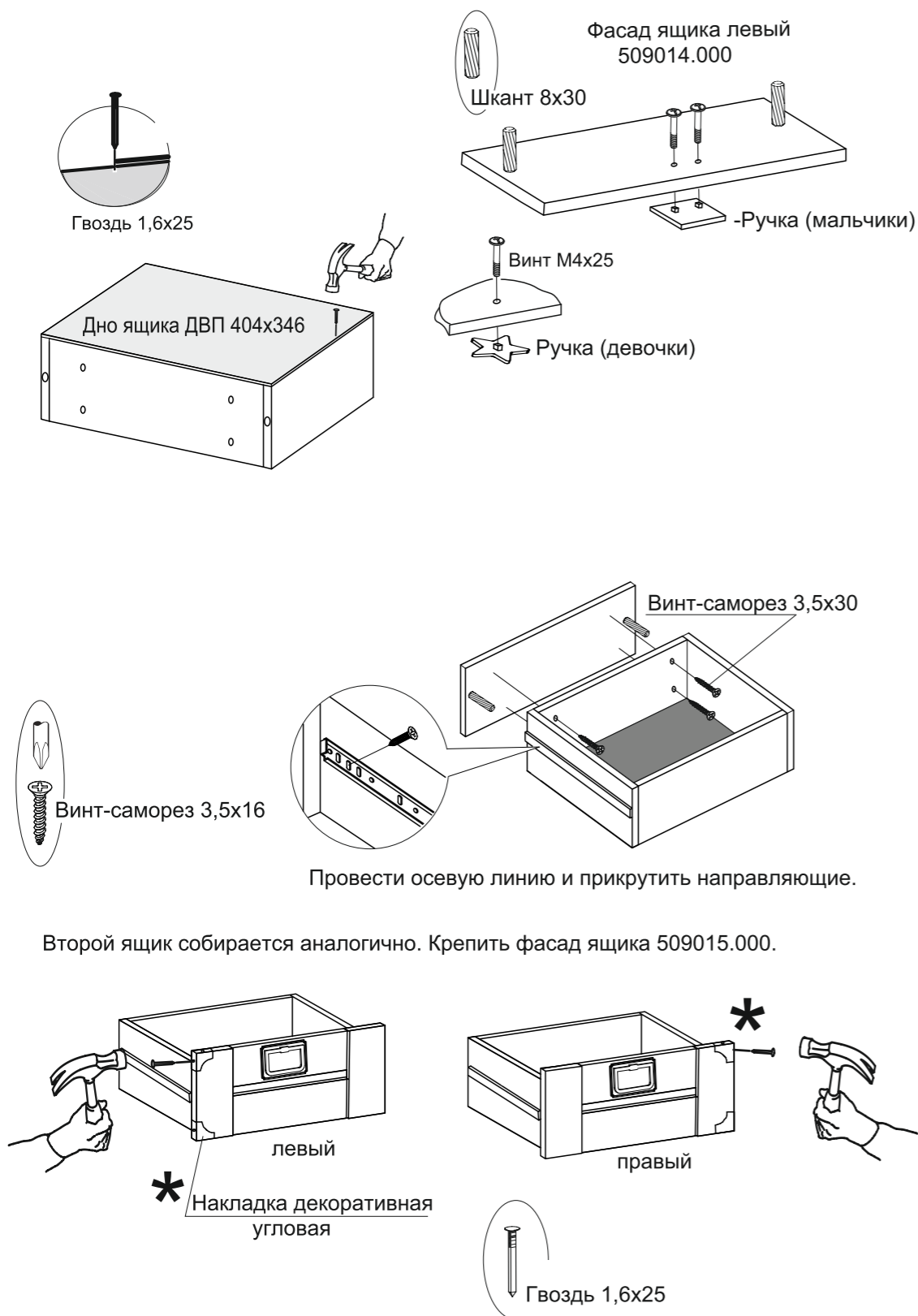
Внимание! Предприятие-изготовитель оставляет за собой право вносить незначительные изменения, не ухудшающие качество изделия.



Упаковочная ведомость

Наименование детали	Маркировочный №	Кол-во	№ по рис.	Пакет №
Горизонт	509010.001	1	1	1
Горизонт	509010.002	1	2	
Горизонт	509010.003	1	3	
Стойка малая	509010.004	1	4	2
Цоколь	509010.005	2	5	1
Горизонт	509010.006	1	6	
Планка жесткости	509010.007	1	7	
Стойка левая	509010.008	1	8	2
Стойка правая	509010.009	1	9	
Профиль	509010.010	1	10	3
Профиль	509010.011	2	11	
Стенка задняя ДВП 440x900	509010.012	4	12	1
Стенка боковая ящика	509011.001	4	13	2
Стенка передняя ящика	509011.002	2	14	2
Стенка задняя ящика	509011.003	2	15	
Дно ящика ДВП 404x346	509011.004	2	16	
Брус соединительный L-884		2	17	
Баллюстрада ИП 326-00		1	18	4
Фурнитура		1	19	1

*** Внимание!!! Накладка декоративная угловая крепится только на фасад ящика для мальчиков.**



Упаковочная ведомость Фасады « Мальчики»

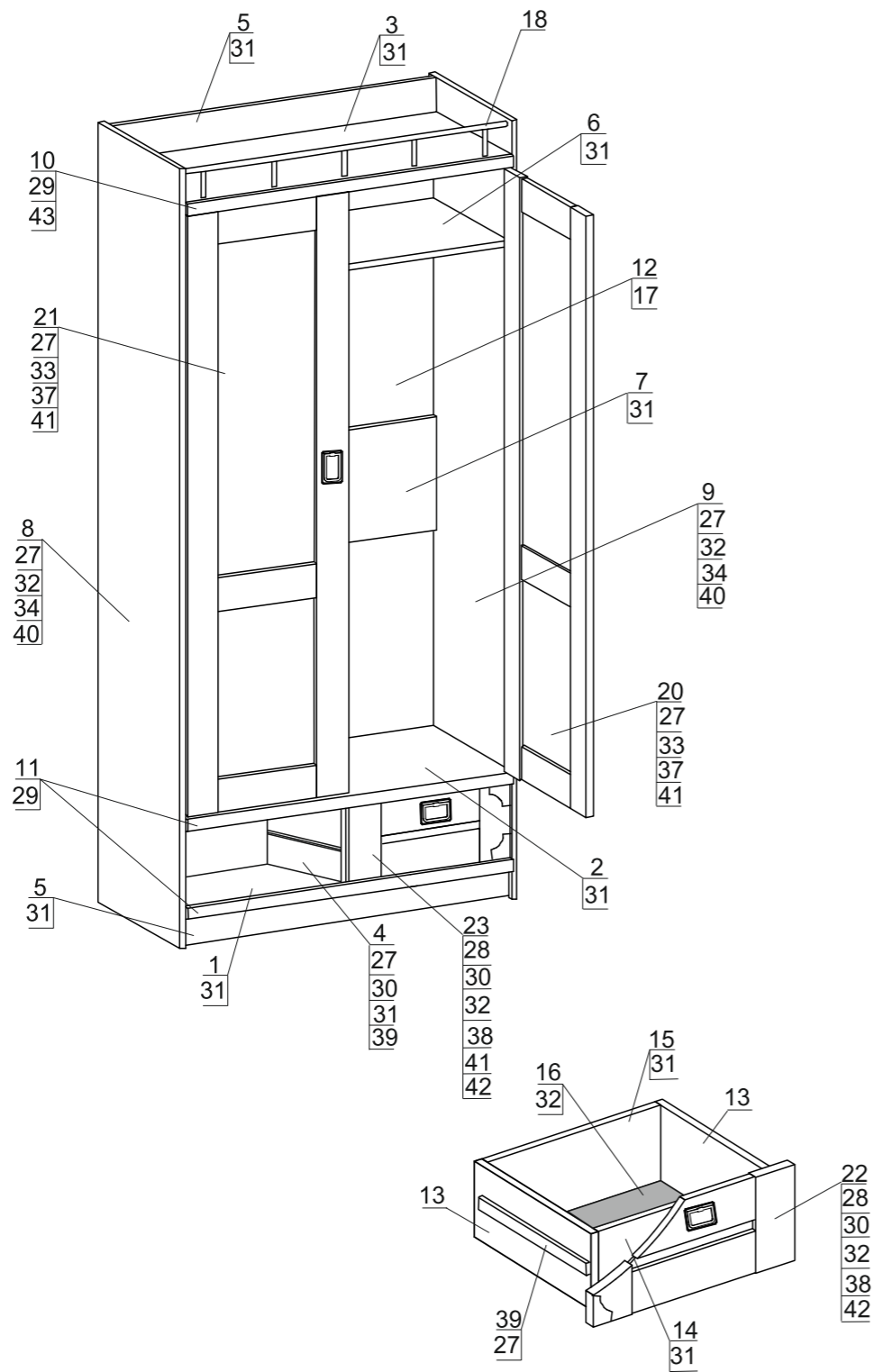
Наименование детали	Маркировочный №	Кол-во	№ по рис.	Пакет №
Дверь правая	509012.000	1	20	5
Дверь левая	509013.000	1	21	
Фасад ящика левый	509014.000	1	22	
Фасад ящика правый	509015.000	1	23	

Упаковочная ведомость Фасады « Девочки»

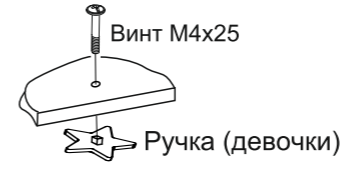
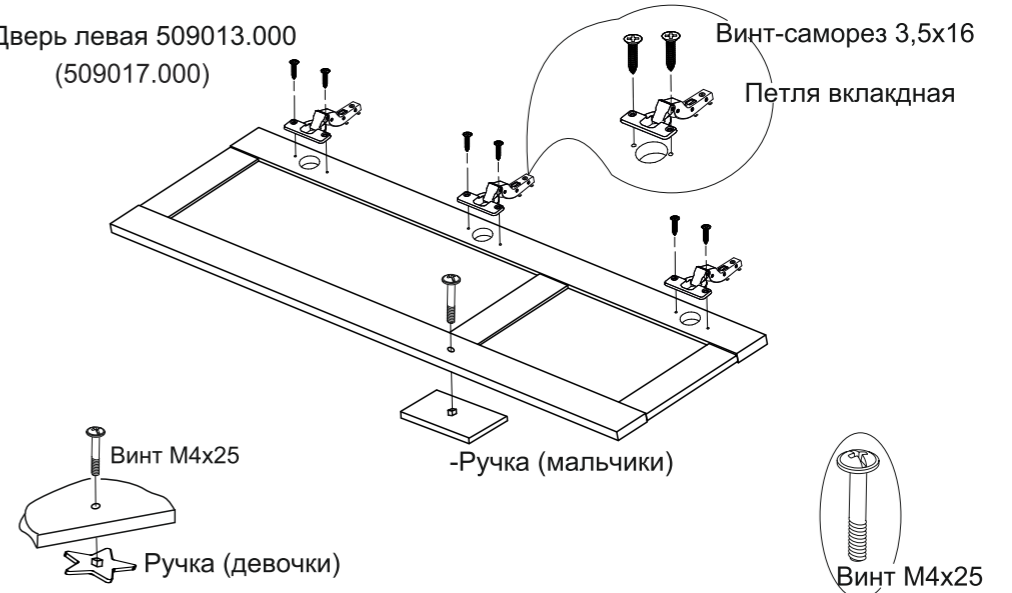
Наименование детали	Маркировочный №	Кол-во	№ по рис.	Пакет №
Дверь правая	509016.000	1	20	5
Дверь левая	509017.000	1	21	
Фасад ящика левый	509018.000	1	22	
Фасад ящика правый	509019.000	1	23	

Комплект фурнитуры

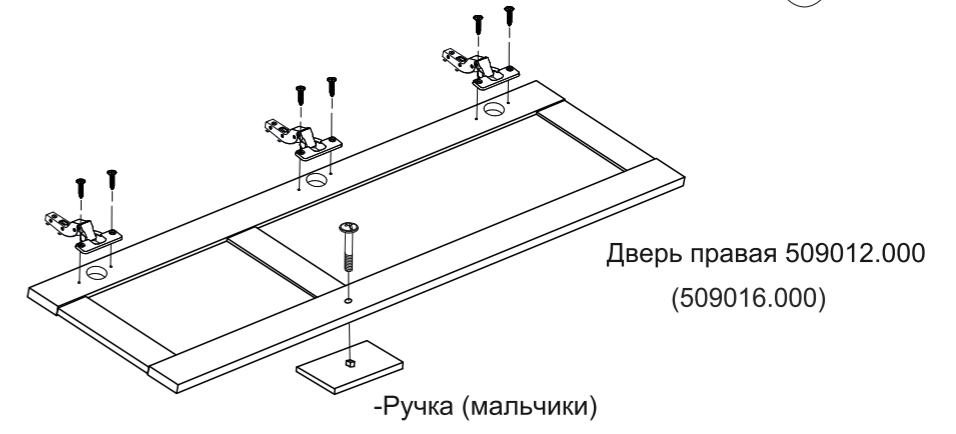
Наименование	Количество	№ по рис.
Винт-саморез 3,5x16	50	27
Винт-саморез 3,5x30	17	28
Винт-саморез 3,5x25	15	29
Шкант 8x30	6	30
Евровинт 7x50	42	31
Гвоздь 1,6x25	мальчики 64	32
	девочки 56	
Петля вкладная	6	33
Монтажная планка	6	34
Штангодержатель	2	35
Труба хром.	1	36
Ручка (мальчики)	2	37
Ручка (мальчики)	2	38
Ручка (девочки)	4	
Направляющая шариковая L-350	2 копм.	39
Подпятник пластмассовый	4	40
Винт М4x25	мальчики 6	42
	девочки 4	
Накладка декоративная угловая	мальчики 4	
Футорка	5	43
Ключ для евравинта	1	



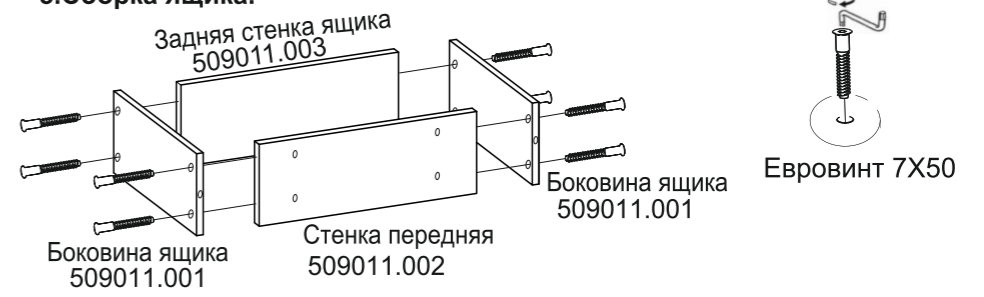
Дверь левая 509013.000
(509017.000)

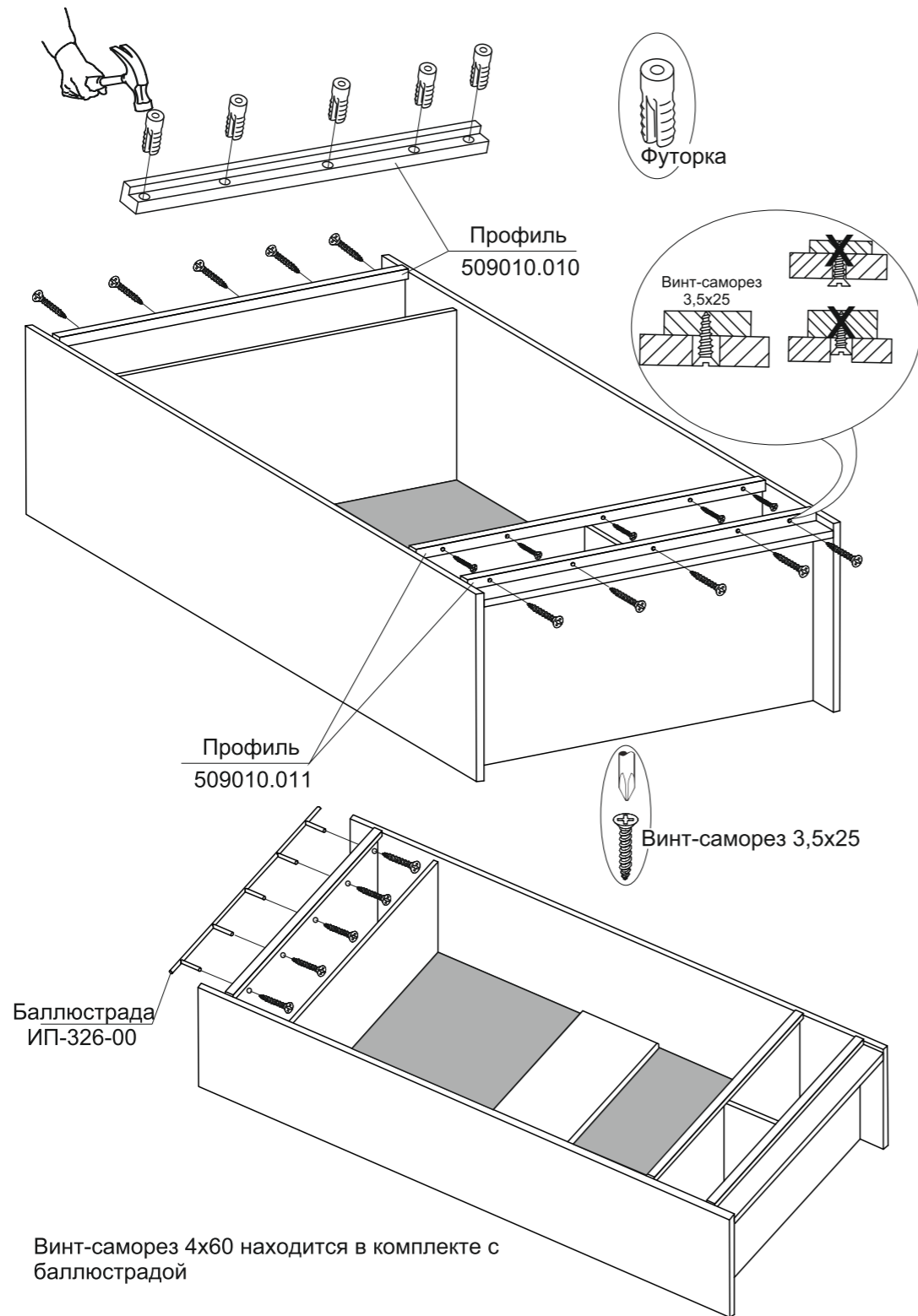


-Ручка (мальчики)



5. Сборка ящика.



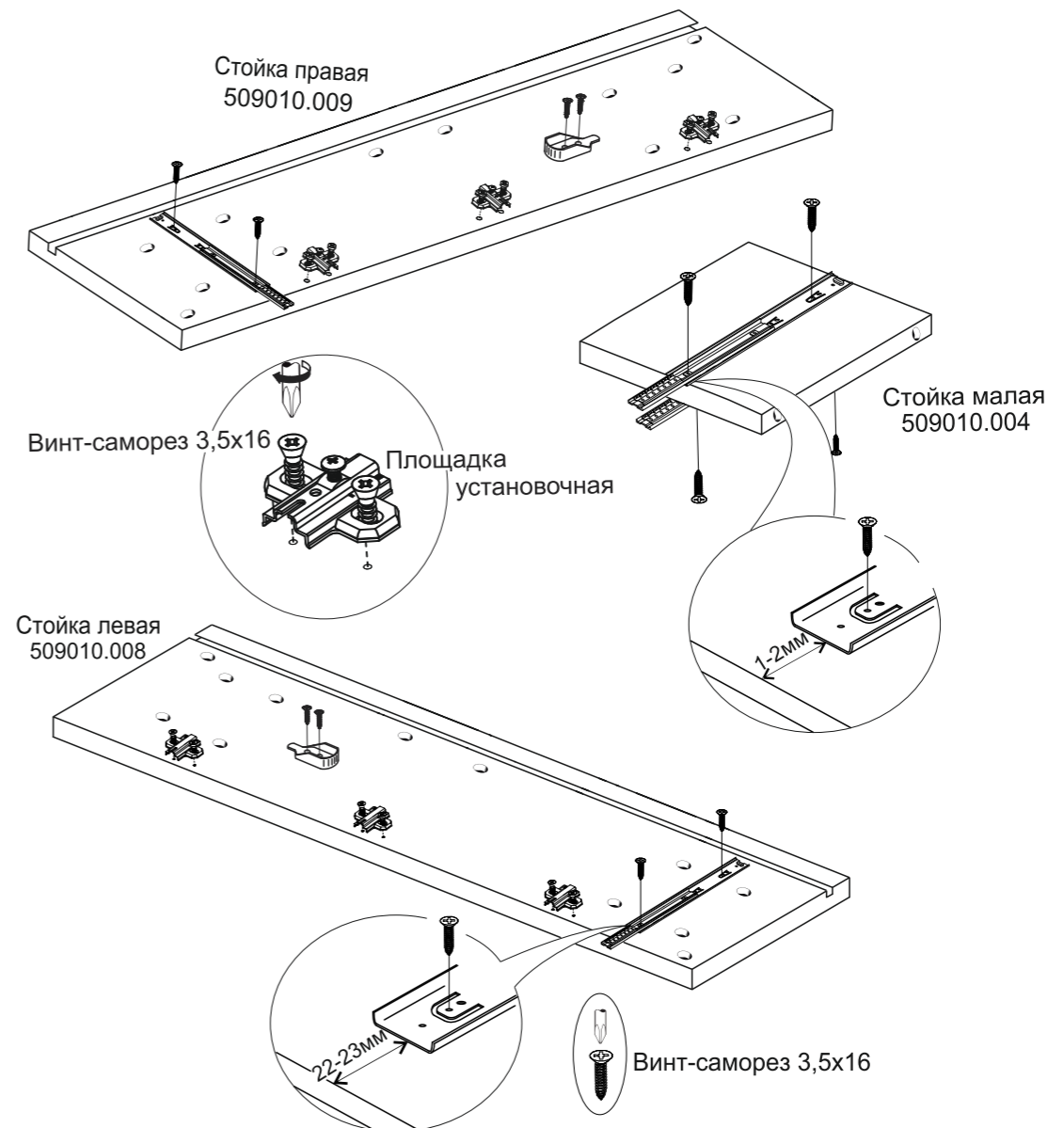


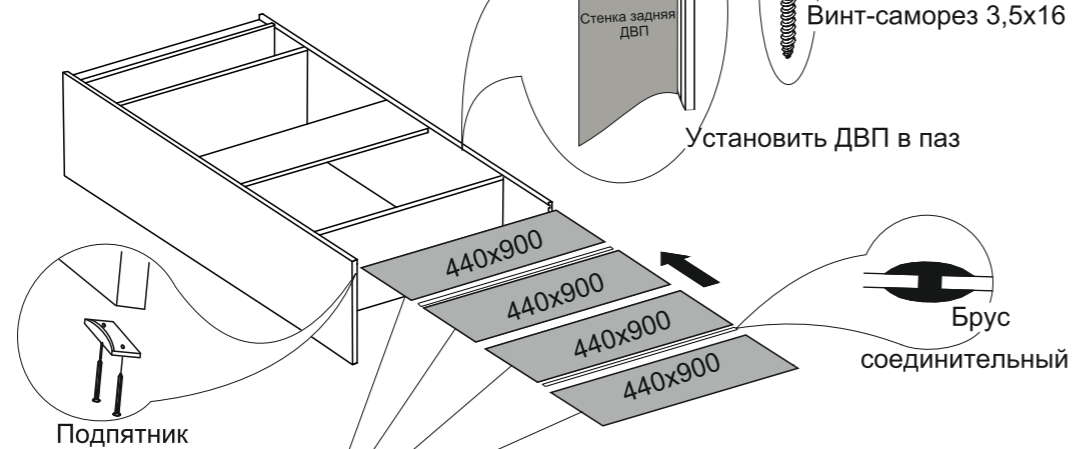
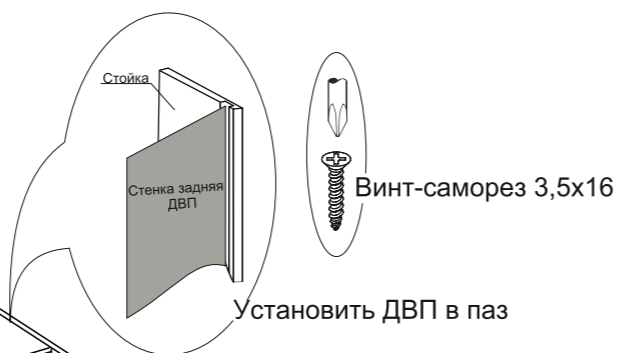
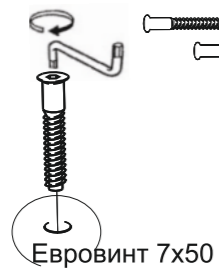
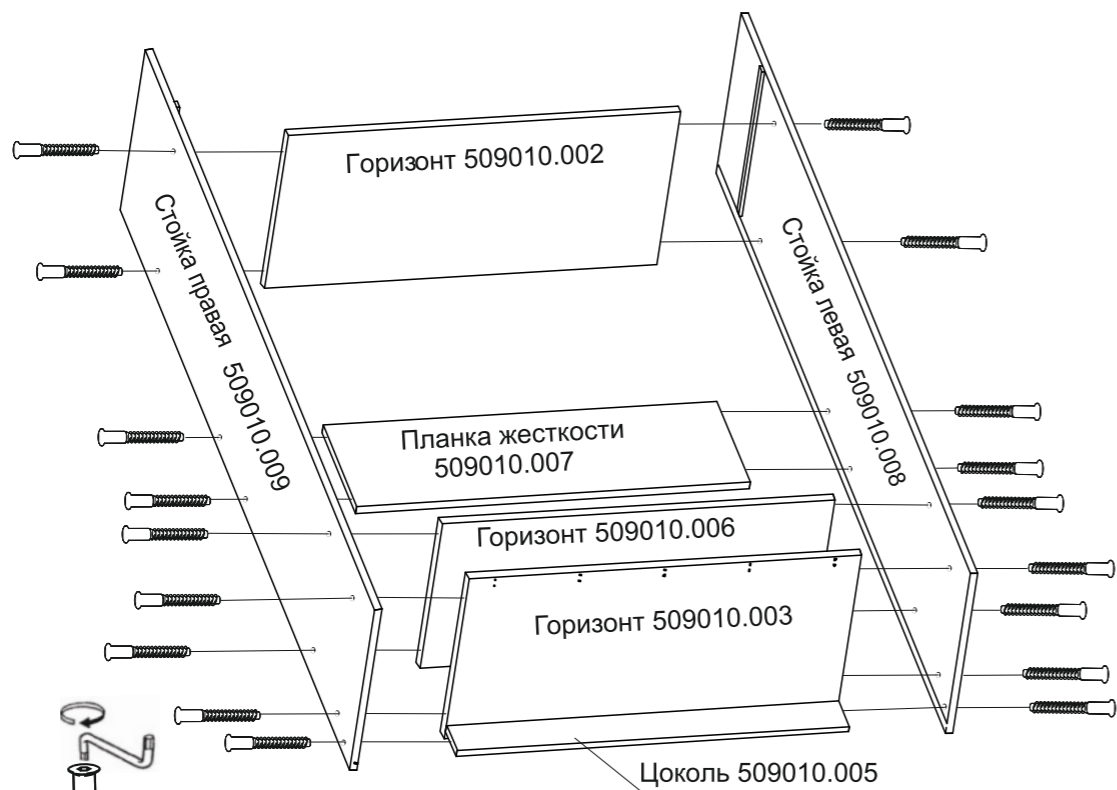
Инструкция по сборке.

Учитывая конструктивные и функциональные особенности производитель рекомендует пользоваться услугами профессиональных сборщиков. При самостоятельном монтаже Вам необходимо руководствоваться настоящей инструкцией и схемами сборки отдельных изделий. Фирма-производитель не несет ответственность за повреждения, полученные в результате неправильной сборки.

Изделия следует собирать на ровном полу, покрытом тканью или бумагой. Для работы необходимо иметь молоток, деревянный брусок, обернутый тканью, отвертки, угольник 90°, ножницы, рулетку, линейку.

Последовательность сборки.





Стенка задняя ДВП
509010.012

ДВП зафиксировать к планке жесткости винтом-саморезом 3,5x16, к горизонтам (509010.002, 509010.003, 509010.006) закрепить гвоздями.

