

### Правила эксплуатации и ухода за мебелью.

1. Хранить и эксплуатировать мебель следует в сухих и теплых помещениях при температуре +5° - +40° и относительной влажности воздуха 50-60%.

2. Не рекомендуется устанавливать мебель вблизи отопительных приборов.

3. Чистку мебели следует производить мягкой тканью и специальными составами, не допускается использование агрессивных жидкостей и абразивных материалов.

4. При ослаблении крепления соединений следует периодически подтягивать винты, шурупы, стяжки и т.д.

5. Статическая вертикальная нагрузка не должна превышать 5кг на дно ящиков и 10кг на полки стеллажей и шкафов, при этом распределение нагрузки по поверхностям должно быть максимально равномерным.

6. После сборки изделие установить на ровной горизонтальной поверхности, во избежание перекоса и падения изделия, при необходимости, использовать дополнительное крепление к поверхностям помещения.

### Гарантийные обязательства.

Предприятие-изготовитель гарантирует соответствие изделия требованиям ГОСТ 16371-2014 при соблюдении условий транспортировки, сборки, эксплуатации и хранения.

Гарантийный срок эксплуатации – 24 месяца. Срок исчисляется со дня продажи мебели.

Претензии по комплектности и качеству должны направляться покупателем в магазин, где была приобретена мебель.

Гарантия не распространяется на мебель, имеющую механические повреждения, возникающие при транспортировке, в процессе неправильной сборки и эксплуатации и дефекты, возникающие при неправильном уходе.

Сборка изделия должна производиться квалифицированными специалистами.

Предприятие оставляет за собой право вносить изменения в конструкцию набора. Срок службы изделия – 10 лет.

Фирма-производитель оставляет за собой право на изменения изделия в целях его усовершенствования, которые не ухудшают потребительские качества товара

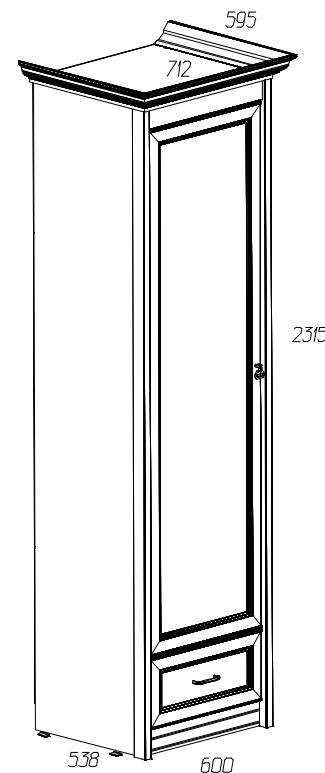
## Паспорт изделия

Набор мебели для гостиной 90355.00.000

### «Флоренция»

### Шкаф для одежды № 660

90355.06.000








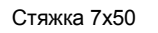
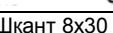











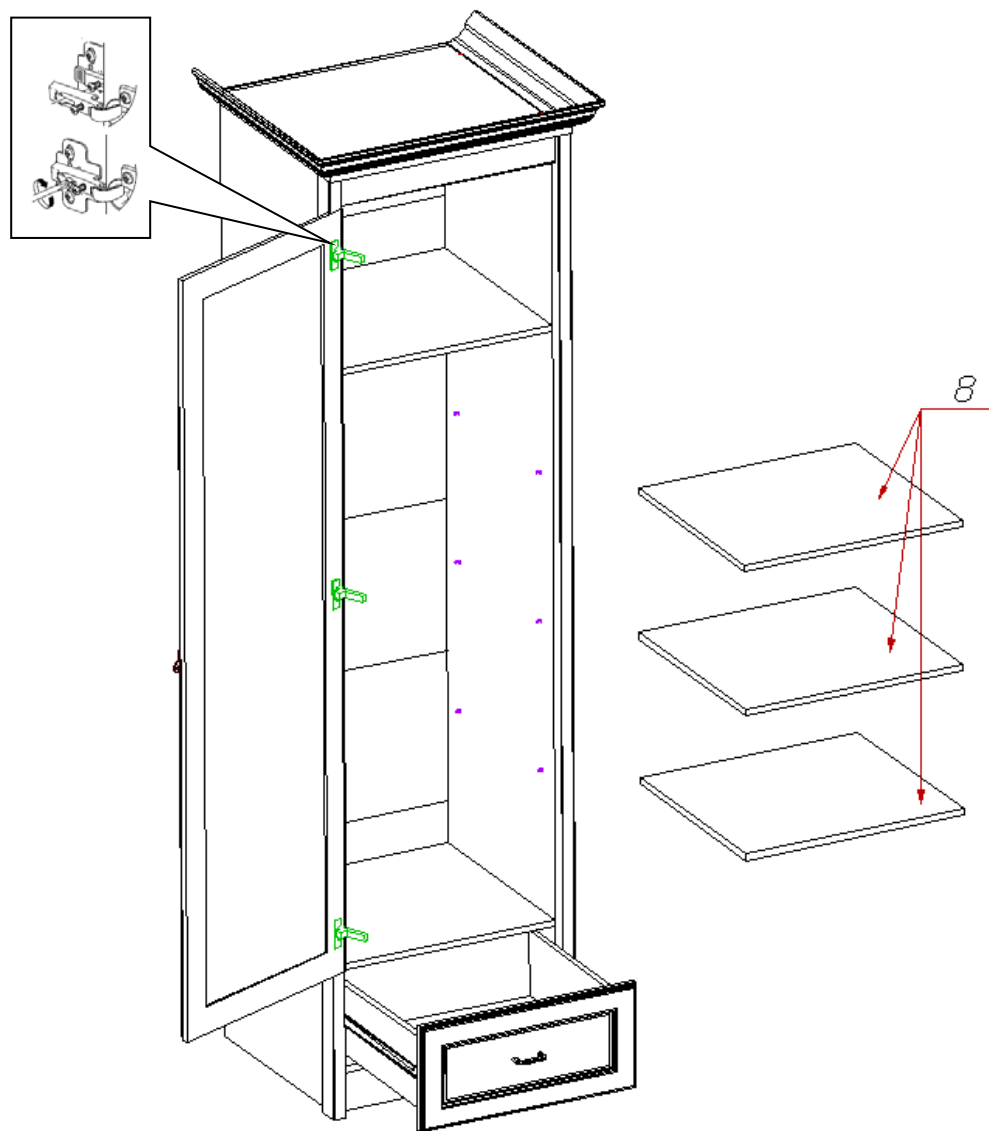
Производитель: ООО «Яна», Россия, 346410, Ростовская обл, г. Новочеркасск, ул. Маяковского, дом 67, оф.4. [www.yanamebel.ru](http://www.yanamebel.ru)

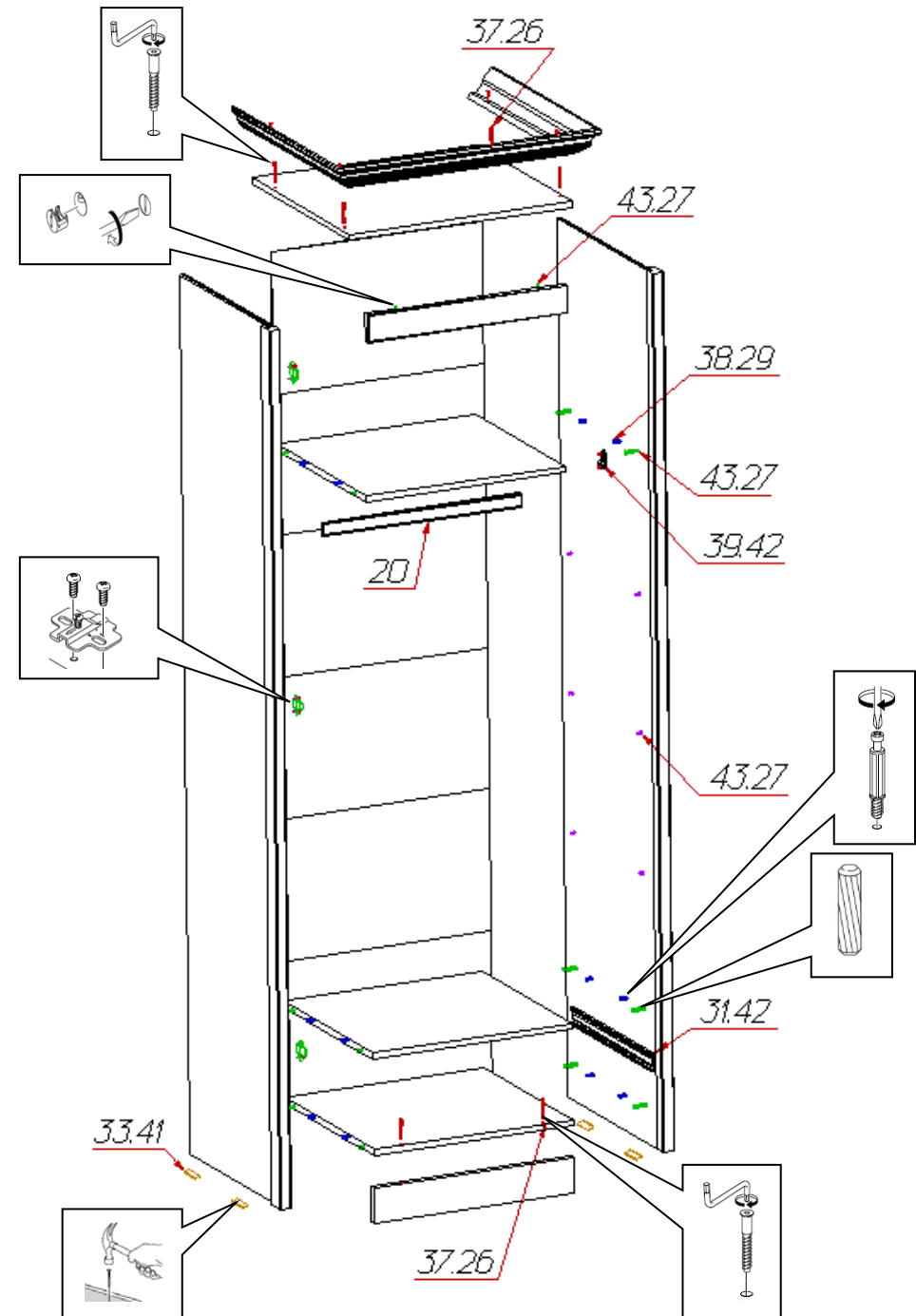
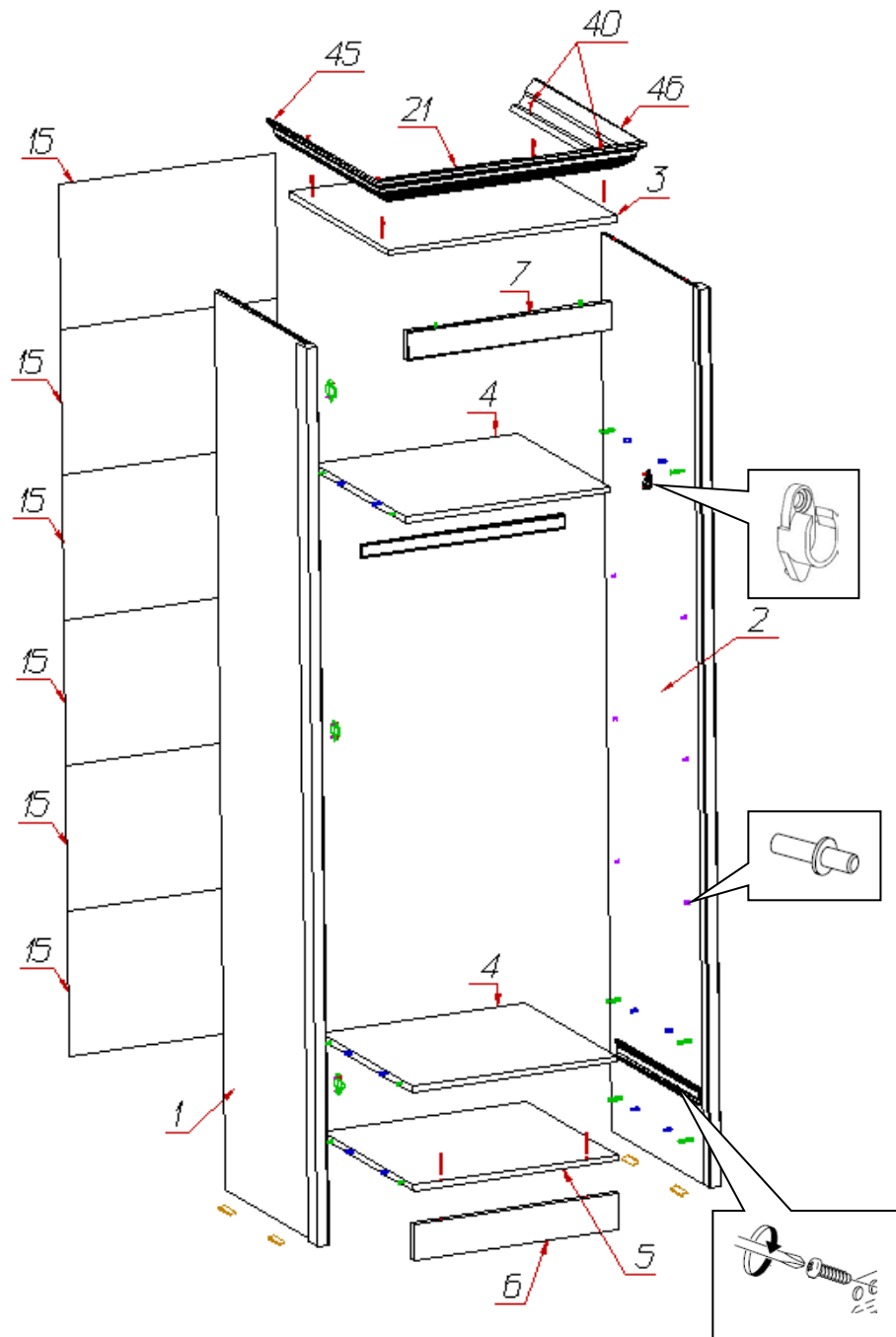
## Уважаемый покупатель! БЛАГОДАРИМ ЗА ВАШ ВЫБОР

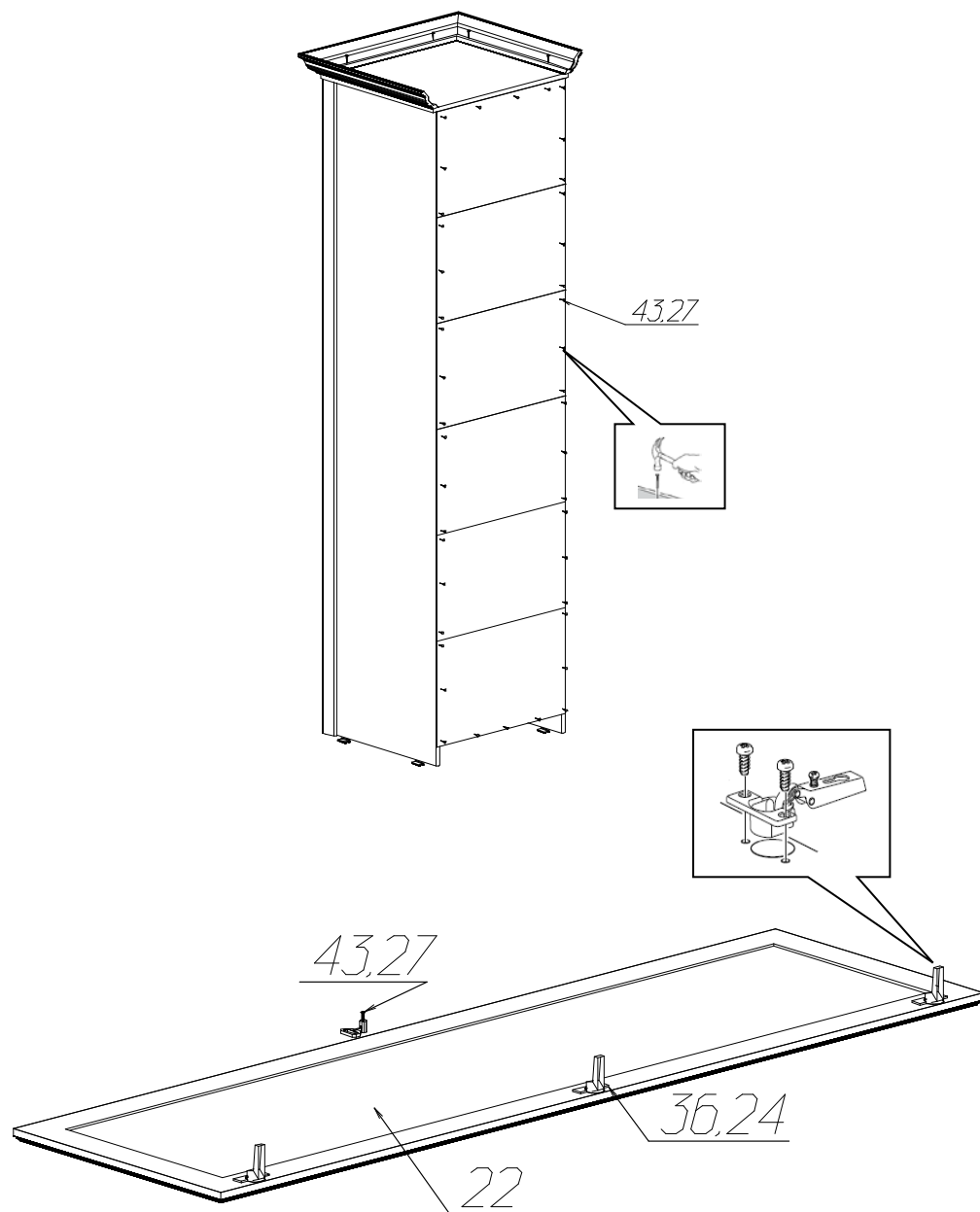
Внимательно прочитайте инструкцию! При вскрытии упаковки проверьте содержимое, согласно комплектации каждого пакета. Проверьте наличие фурнитуры. Не рекомендуется вынимать детали из всех упаковок, чтобы не перепутать детали. Во избежание перекосов, повреждений или загрязнений мебели сборку следует производить на ровном полу, покрытом тканью или бумагой. В сборке сложных и больших изделий желательное участие двух человек. Перед началом сборки необходимо определить расположение деталей в изделии в соответствии со схемами сборки. Не приступайте к сборке, не ознакомившись с инструкцией! Для удобства транспортировки и предохранения от повреждения, мебель поставляется в разобранном виде в индивидуальной упаковке. Вы можете собрать её самостоятельно или воспользоваться услугами квалифицированных сборщиков.

### Фурнитура и комплектующие на шкаф № 660

Спецификация фурнитуры на шкаф № 660					
№	Наименование	Кол	№	Наименование	Кол
24	Винт 4x12 	2	34	Полкодержатель метал. 	12
25	Винт 4x28 	1	35	Ручка кнопка WP0226 	1
26	Заглушка для стяжки 	9	36	Ручка скоба 15105 Z 12400 Цвет 07 	1
27	Заглушка для эксц.стяжки 	20	37	Стяжка 7x50 	9
28	Инструкция	1	38	Шкант 8x30 	14
29	Клей ПВА	1	39	Штангодержатель 	2
30	Ключ шестигранный 	1	40	Шуруп 3,5x25 	6
31	Направляющие шариковые Foratex L=450 мм 	1	41	Шуруп 3x20 	40
32	Петля для вкладной двери Боярд с доводчиком 	3	42	Шуруп 4x16 	40
33	Подпятник 	4	43	Эксцентрик 	20







Спецификация деталей на шкаф № 660

№	Наименование	Размер	Кол	Пакет
1	Стенка вертикальная левая Паз	2232x500	1	1
2	Стенка вертикальная правая Паз	2232x500	1	1
3	Крышка	602x540	1	2
4	Стенка горизонтальная	540x500	2	2
5	Стенка горизонтальная	540x500	1	2
6	Цоколь	540x90	1	2
7	Декоративный элемент	540x70	1	1
8	Полки (опция)	537x470	3	1
9	Дно ящика	482x434	1	1
10	Стенка ящика левая	450x168	1	1
11	Стенка ящика правая	450x168	1	1
12	Задняя стенка ящика	482x168	1	1
15	Задняя стенка (склейка)	361x570	6	2
20	Штанга	L=534мм	1	
21	Карниз профильный передний	0,712 м	1	1
22	Дверь	1815x536	1	3
23	Фасад ящика	536x250	1	1
45	Карниз профильный левый	0,595 м	1	1
46	Карниз профильный	0,595 м	1	1

## Инструкция по сборке шкафа № 660

