

Инструкция по эксплуатации.

Качество и комплектность изделия рекомендуется проверять в магазине при покупке в распакованном виде. Сборка изделия должна производиться в порядке, изложенном в настоящей инструкции. В процессе эксплуатации изделий необходимо периодически затягивать ослабленные винтовые соединения. В случае необходимости перемещения изделия по квартире перед его перестановкой, необходимо полностью освободить его от груза (матраца). Во избежание поломки имеющихся опор передвигание производить приподнимая изделие над уровнем пола. Удаление пыли с изделий следует производить слегка влажной мягкой салфеткой. Во избежание коробления деталей и изменения цвета изделия следует избегать установки мебели на прямых солнечных лучах.

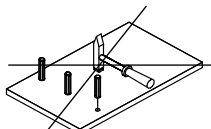
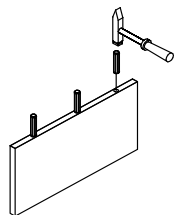

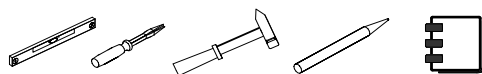
При эксплуатации изделий набора **ЗАПРЕЩАЕТСЯ**:

- устанавливать мебель вблизи отопительных приборов и вплотную к сырым стенам и в помещениях с относительной влажностью более 70%;
- температура нагрева элементов мебели не должна превышать +40 °С.
- в процессе сборки и эксплуатации изделий набора становиться ногами на горизонтальные щиты и витрины;
- применять химические чистящие средства для уборки мебели;

Гарантии изготовителя

1. Гарантийный срок эксплуатации изделия - 24 месяца со дня продажи магазином. В период гарантийного срока изготовитель гарантирует ремонт изделий или их замену, если потребителем не нарушены правила эксплуатации.
2. Претензии предъявляются потребителем непосредственно в торгующую организацию, в которой была приобретена мебель, предъявив настоящую "Инструкцию по сборке" и копию товарного чека.
3. Изделие **корпус шкафа 2DV**, входящее в состав набора модульной мебели «OSKAR», соответствует требованиям ГОСТ 16371-93, ТР ТС 025/2012.
4. Срок службы мебели - 10 лет.
5. Предприятие-изготовитель оставляет за собой право вносить изменения в конструкцию изделия, не ухудшая его конструктивные и эксплуатационные характеристики.
6. Для сборки изделий рекомендуется привлекать квалифицированных специалистов.

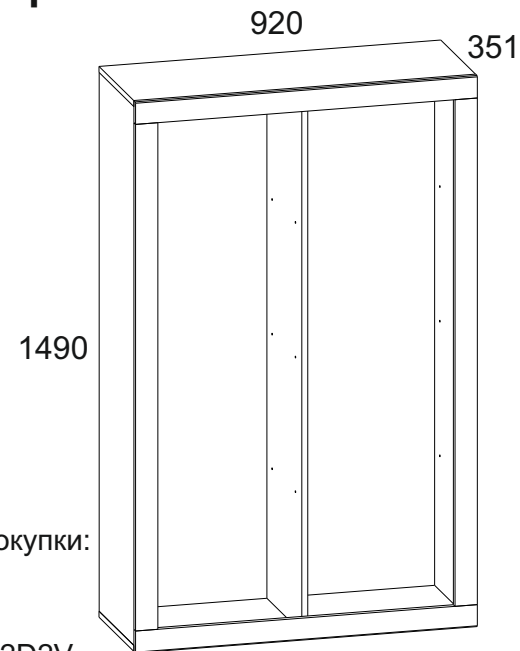
Важно! Сохраните, пожалуйста, инструкцию в случае повторной сборки мебели или рекламации. В случае составления рекламации пользуйтесь, пожалуйста, обозначением из инструкции сборки.



Инструкция по сборке Набор модульной мебели "OSKAR"

Корпус шкафа 2DV

АН-018.18.00.00



Элементы для докупки:

- Фасад 136P
- Фасад 136S
- Комплект полок 2D2V
- Комплект полок 2D2V S

Дата изготовления

Штамп ОТК

Дата продажи

Штамп магазина

ИООО "АНРЭКС"
Республика Беларусь, 224025
г.Брест, ул. Катин Бор, 119
тел/факс (+375162) 29-74-68

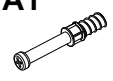


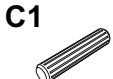

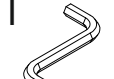





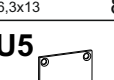

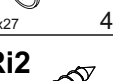


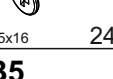

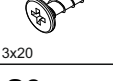




№ ТС BY/112 11.01. ТР025 018 01332
от 11.05.2015
до 04.05.2020

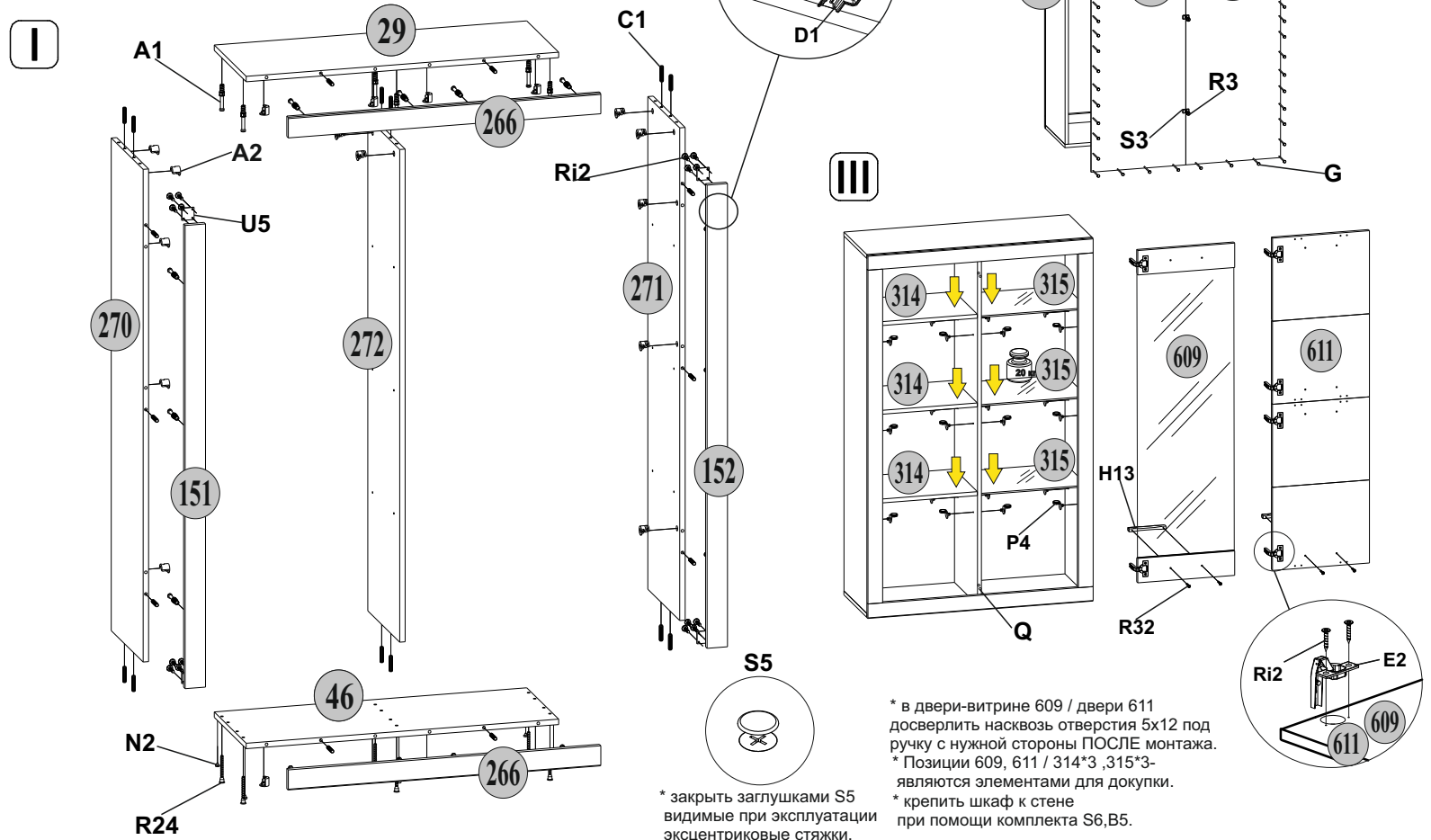
1. Комплектность изделия.

№ эл-та	Наименование	Длина мм.	Ширина мм.	Толщина мм.	Кол-во шт.	№ пачки
29	Щит верхний	920	335	16	1	1/2
46	Щит нижний	920	335	16	1	1/2
151	Планка вертикальная левая	1366	60	16	1	1/2
152	Планка вертикальная правая	1366	60	16	1	1/2
266	Планка горизонтальная	920	60	16	2	1/2
270	Стенка боковая левая	1453	335	16	1	1/2
271	Стенка боковая правая	1453	335	16	1	1/2
272	Перегородка	1453	335	16	1	1/2
927	Стенка задняя	1480	457	2,5	2	2/2

2. Комплект фурнитуры.

A1  20	A2  20	G  1,5x26 50
C1  8x35 22	R24  7x50 6	I  1
E2  4	D1  4	R23  6,3x13 8
H13  2	R32  4x27 4	U5  36x36 4
S5  12	Ri2  3,5x16 24	Q  4
R3  3x20 3	B5  1	S6  1
S3  3	P4  24	N2  6

3. Порядок сборки.



Для сборки привлечь квалифицированных специалистов!



* схема условная, расстояние между гвоздями G примерно 100мм.

*Перед креплением задней стенки необходимо выровнять корпус шкафа, обеспечив равенство диагоналей.