

Правила эксплуатации и ухода за мебелью.

Мебель должна храниться и эксплуатироваться в закрытых отапливаемых помещениях при температуре не ниже +2°С и относительной влажности воздуха от 45 до 70%.

При ослаблении крепления соединений необходимо периодически подтягивать винты

Поверхности изделия следует предохранять от механических повреждений.
Не допускается применение соды, порошков и других материалов содержащие абразив.
Поверхность изделий следует протирать влажной мягкой тканью.

Для глянцевых фасадов рекомендуется использовать средства по уходу за мебелью не содержащие растворителей, кислот и щелочей.

Помните, что сохранность и долговечность изделия зависит не только от её конструкции и качества материалов, но и от правильной эксплуатации и ухода за ней.

Гарантийные обязательства

Предприятие-изготовитель гарантирует соответствие изделия требованию ГОСТ 16371-93 при соблюдении потребителем условий эксплуатации и хранения.

Гарантийный срок эксплуатации 24 месяца. Срок исчисляется со дня продажи изделия.

Гарантия не распространяется на мебель, имеющую механические повреждения (изломы, царапины, и др.), возникшие в процессе неправильной сборки и эксплуатации, утолщение деталей от попадания на них влаги (разбухание), возникшее от неправильного ухода за мебелью, не имеющую штампа ОТК в свидетельстве о приемке.

Дефекты производственного характера, обнаруженные в течение гарантийного срока, устраняются за счет предприятия-изготовителя.

Срок службы изделия - 10 лет.

СВИДЕТЕЛЬСТВО О ПРИЕМКЕ

Шкаф одностворчатый

ЛД.618040.000ПС

Изготовлен в соответствии с обязательными требованиями государственных стандартов, действующей технической документацией и признан годным для эксплуатации.

Штамп ОТК _____

Дата продажи _____

Штамп магазина _____

ООО "АЛМАЗ" Россия, 347360, г. Волгодонск, Ростовская обл.
Ул. 7-я Заводская, 56. Тел. (86392) 7-79-78, факс 7-75-49.



Паспорт и инструкция по сборке набора мебели для гостиной «Александрия»

Шкаф одностворчатый
ЛД.618040.000ПС

Уважаемый покупатель!

Для удобства транспортирования и предотвращения повреждения набора, изделия поставляются в разобранном виде. Стоимость сборочных работ в стоимость набора не включена.


Внимание!!!!

Сохраняйте этикетки с обозначением изделия до полной сборки.

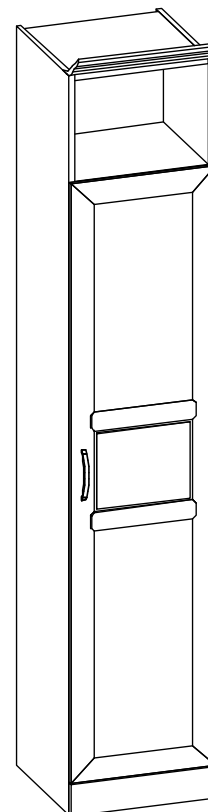
Технические характеристики

Набор мебели для гостиной "Александрия" изготовлен в соответствии с требованиями ГОСТ 16371-93. "Мебель. Общие технические условия.". Декларация о соответствии ТС N RU Д-РУ.ДМ35.В.01981. Действительна по 12.02.2015г. Сертификат соответствия № РОСС RU.ДМ35.Н07723. Действителен по 06.12.2015г.

Внимание! Предприятие-изготовитель оставляет за собой право вносить незначительные изменения, не ухудшающие качество изделия.

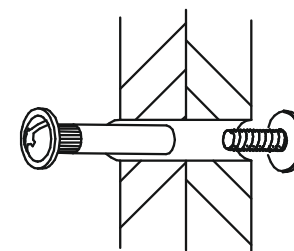


Карниз приобретается отдельным модулем и крепится Винтом-саморезом 3x20



Двери крепятся как на правую так и на левую сторону.

После сборки соедините шкаф с соседним элементом из набора "Александрия" стяжкой межсекционной, предварительно просверлив отверстия диаметром 5мм.



Регулировка дверей.

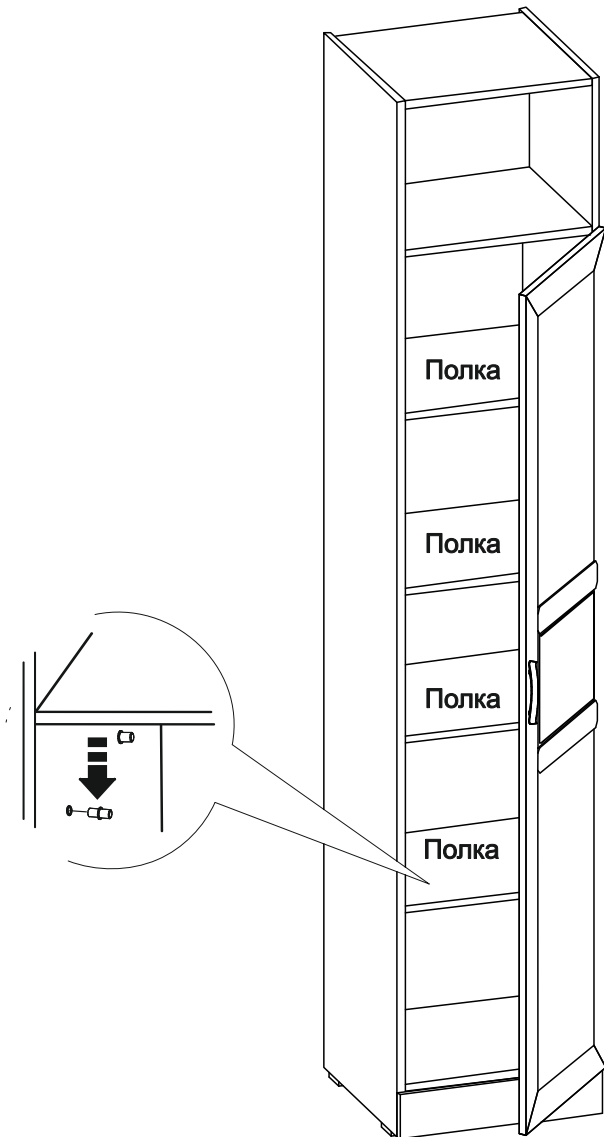
Регулировка двери осуществляется следующим образом:

по высоте

по глубине

по ширине



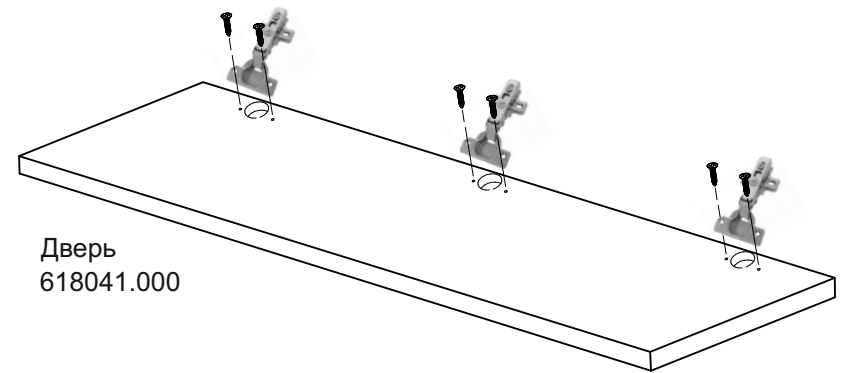
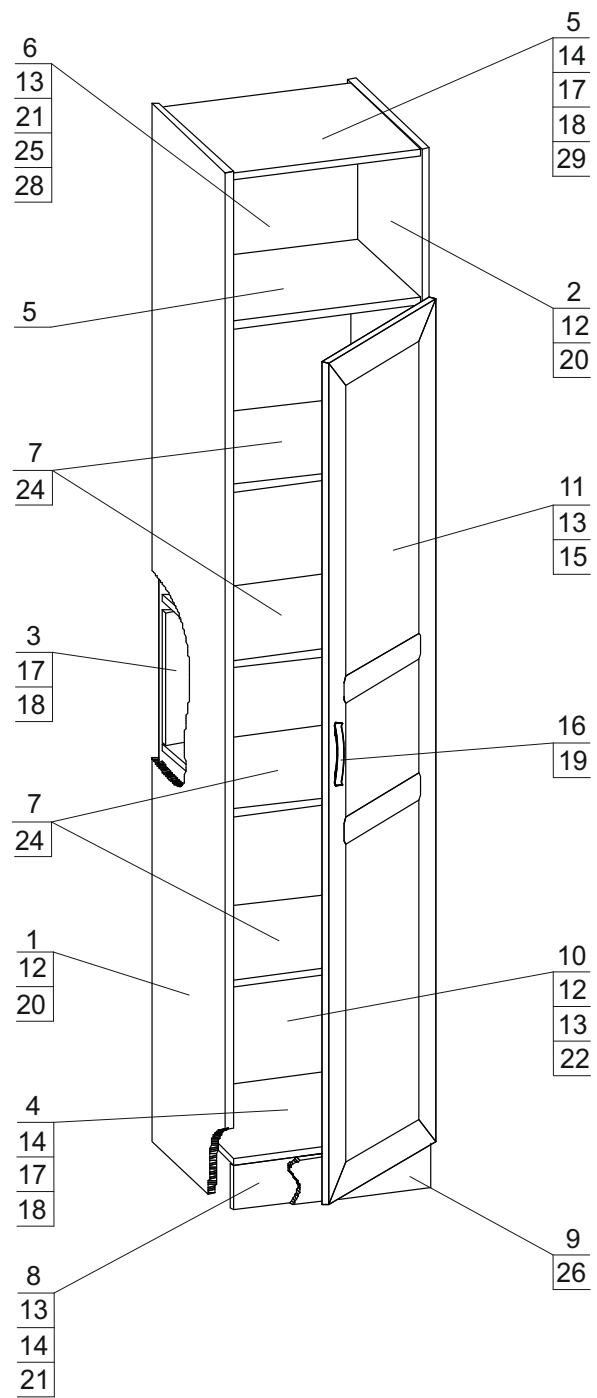


Упаковочная ведомость

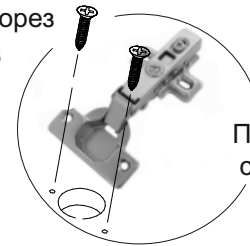
Наименование детали	Маркировочный №	Кол-во	№ по рис.	Пакет №
Стенка вертикальная	618040.001	1	1	2
Стенка вертикальная	618040.002	1	2	
Стенка фронтальная	618040.003	1	3	1
Стенка горизонтальная	618020.003	1	4	
Стенка горизонтальная	618020.004	2	5	
Стенка фронтальная	618020.005	1	6	
Полка	618020.006	4	7	
Фальшь панель	618020.007	1	8	
Цоколь	618020.008	1	9	3
Стенка задняя ДВП 1832x424	618040.004	1	10	2
Дверь	618041.000	1	11	4
Фурнитурный пакет		1		1

Комплект фурнитуры

Наименование	Количество	№ по рис.
Гвоздь 1,6x25 	30	12
Винт-саморез 3,5x16 	16	13
Шкант 8x30 	16	14
Петля накладная 	3	15
Ручка 	1	16
Эксцентрик 	16	17
Шток эксцентрика 	16	18
Винт М4x25 	2	19
Подпятник пластмассовый 	4	20
Уголок пластмассовый 	1	21
Уголок мебельный с саморезом 	6	22
Винт-саморез 3x20 	10	23
Полкодержатель 	16	24
Евровинт 7x50 	4	25
Винт-саморез 3,5x30 	2	26
Шуруп 4x13 	9	27
Заглушка под евровинт	4	28
Заглушка под эксцентрик	8	29
Стяжка межсекционная 	2	30
Уголок крепления карнизов	4	31
Ключ для евровинта 	1	32



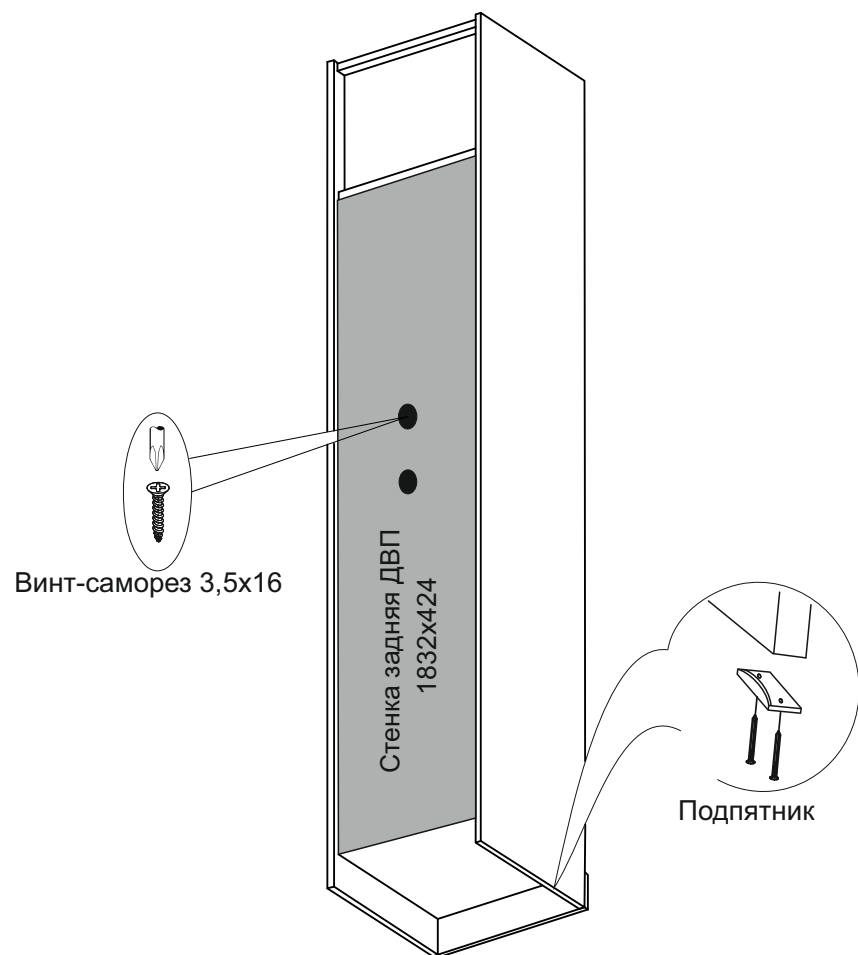
Винт-саморез
3,5x16



Петля накладная
с доводчиком



Закрепить ДВП к стенке фронтальной винтами- саморезами 3,5x16



Инструкция по сборке.

Учитывая конструктивные и функциональные особенности производитель рекомендует пользоваться услугами профессиональных сборщиков. При самостоятельном монтаже Вам необходимо руководствоваться настоящей инструкцией и схемами сборки отдельных изделий. Фирма-производитель не несет ответственность за повреждения, полученные в результате неправильной сборки.

Изделия следует собирать на ровном полу, покрытом тканью или бумагой. Для работы необходимо иметь молоток, деревянный брусок, обернутый тканью, отвертки, угольник 90°, ножницы, рулетку, линейку.

Последовательность сборки.

