

Правила эксплуатации и ухода за мебелью.

Мебель должна храниться и эксплуатироваться в закрытых отапливаемых помещениях при температуре не ниже +2°С и относительной влажности воздуха от 45 до 70%.

При ослаблении крепления соединений необходимо периодически подтягивать винты

Поверхности изделий следует предохранять от механических повреждений.

Не допускается применение соды, порошков и других материалов содержащих абразив.

Поверхность изделий следует протирать влажной, мягкой тканью. Для глянцевых фасадов рекомендуется использовать средства по уходу за мебелью, не содержащих растворителей, кислот и щелочей.

Помните, что сохранность и долговечность изделия зависит не только от её конструкции и качества материалов, но и от правильной эксплуатации и ухода за ней.

Гарантийные обязательства

Предприятие-изготовитель гарантирует соответствие изделия требованию ГОСТ 16371-93 при соблюдении потребителем условий эксплуатации и хранения.

Гарантийный срок эксплуатации 24 месяцев. Срок исчисляется со дня продажи изделия.

Гарантия не распространяется на мебель, имеющую механические повреждения (изломы, царапины, и др.), возникшие в процессе неправильной сборки и эксплуатации, утолщение деталей от попадания на них влаги (разбухание), возникшее от неправильного ухода за мебелью, не имеющую штампа ОТК в свидетельстве о приемке.

Дефекты производственного характера, обнаруженные в течение гарантийного срока, устраняются за счет предприятия-изготовителя.

Дефектами мебели не являются:

- незначительная разнооттеночность и разнофактурность облицовочных тканей и кожзаменителей, «бликование» их при изменении освещенности;
- легкие складки на облицовочном материале мягких элементов, возникающие после снятия нагрузок и исчезающие после разглаживания рукой;
- потертости мебельных покрытий, возникшие в результате эксплуатации мебели

Срок службы изделия - 10 лет.

СВИДЕТЕЛЬСТВО О ПРИЕМКЕ

Стол _____

ЛД.510050.000ПС

Изготовлен в соответствии с обязательными требованиями государственных стандартов, действующей технической документацией и признан годным для эксплуатации.

Штамп ОТК _____

Дата продажи _____

Штамп магазина _____

ООО "АЛМАЗ" Россия, 347360, г. Волгодонск, Ростовская обл.
Ул. 7-я Заводская, 56. Тел. (86392) 7-79-78, факс 7-75-49.



ЛЮБИМЫЙ
МЕБЕЛЬ **ДОМ**

EAC

Паспорт и инструкция по сборке набора мебели бытовой корпусной "Александрия"

Стол
ЛД.510050.000ПС

Уважаемый покупатель!

Для удобства транспортирования и предотвращения повреждения, изделия поставляются в разобранном виде. Стоимость сборочных работ в стоимость изделия не включена.

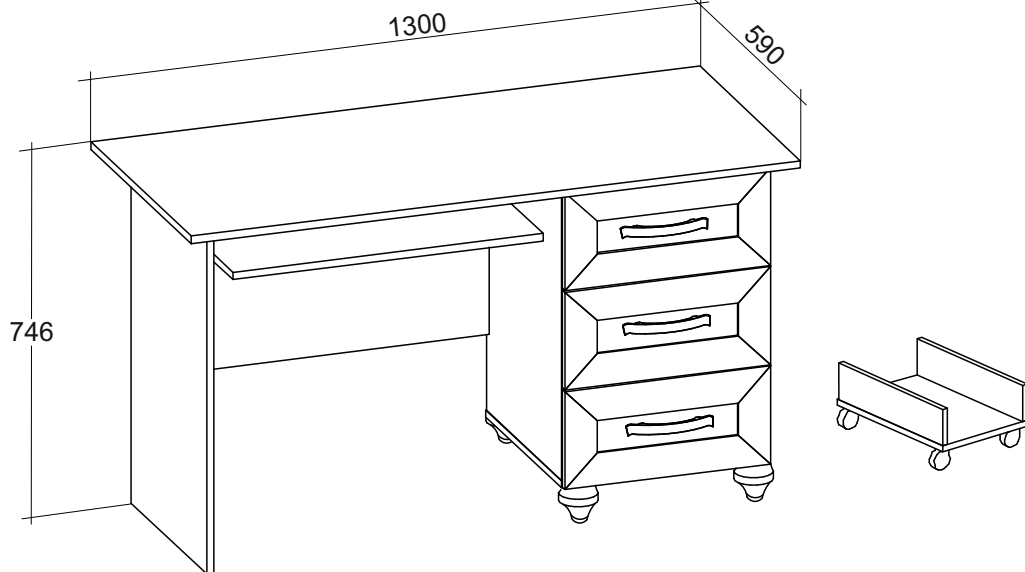
Внимание!!

Сохраняйте этикетки с обозначением изделия до полной сборки.

Технические характеристики

Набор мебели бытовой корпусной "Александрия" изготовлен в соответствии с требованиями ГОСТ 16371-93. "Мебель. Общие технические условия.". Декларация о соответствии ТС № RU Д-РУ.АУ04.В.11396. Действительна до 16.03.2018г.

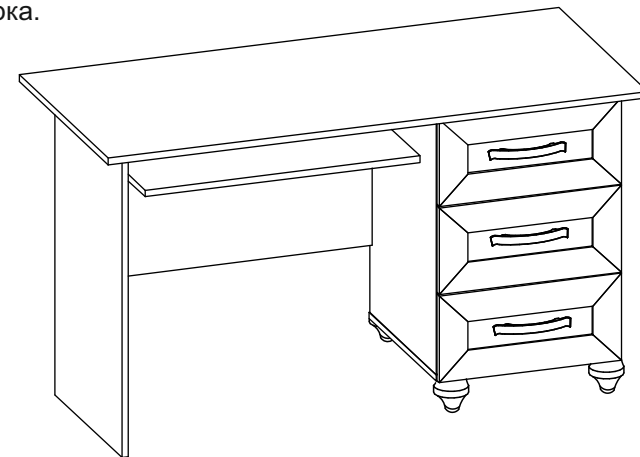
Внимание! Предприятие-изготовитель оставляет за собой право вносить незначительные изменения, не ухудшающие качество изделия.




Упаковочная ведомость

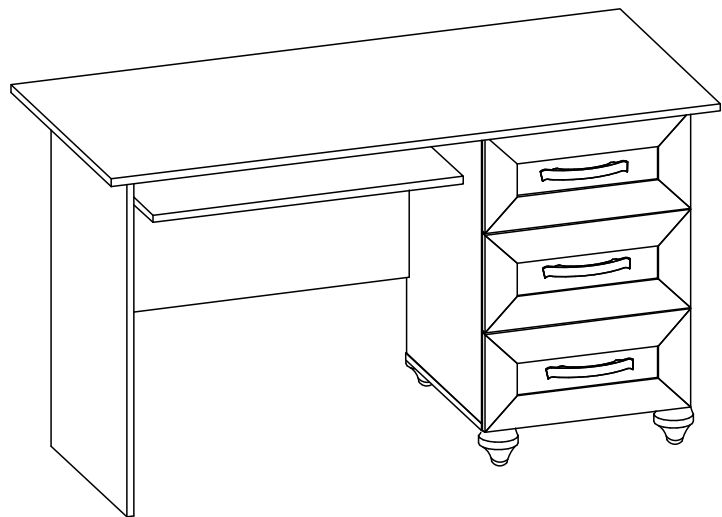
Наименование детали	Маркировочный №	Кол-во	№ по рис.	Пакет №
Стенка вертикальная правая	510050.001	1	1	1
Стенка вертикальная левая	510050.002	1	2	
Стенка горизонтальная нижняя	510040.003	1	3	
Планка	510050.003	1	4	
Стенка вертикальная	510050.004	1	5	
Распорка	510050.005	1	6	
Столешница	510050.006	1	7	2
Полка выкатная	510050.007	1	8	
Стенка задняя ДВП 629x424	510050.008	1	9	1
Стенка вертикальная	280020.016	2	10	
Стенка горизонтальная	280020.017	1	11	
Фасад ящика	510042.000	3	12	3
Стенка ящика передняя	510041.001	3	13	2
Стенка ящика задняя	510041.002	3	14	
Стенка ящика боковая правая	510041.003	3	15	1
Стенка ящика боковая левая	510041.004	3	16	
Дно ящика ДВП 380x366	510041.005	3	17	
Фурнитура				

Правосторонняя сборка.



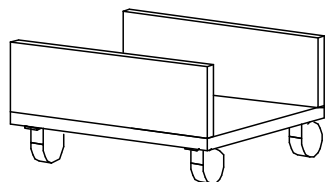
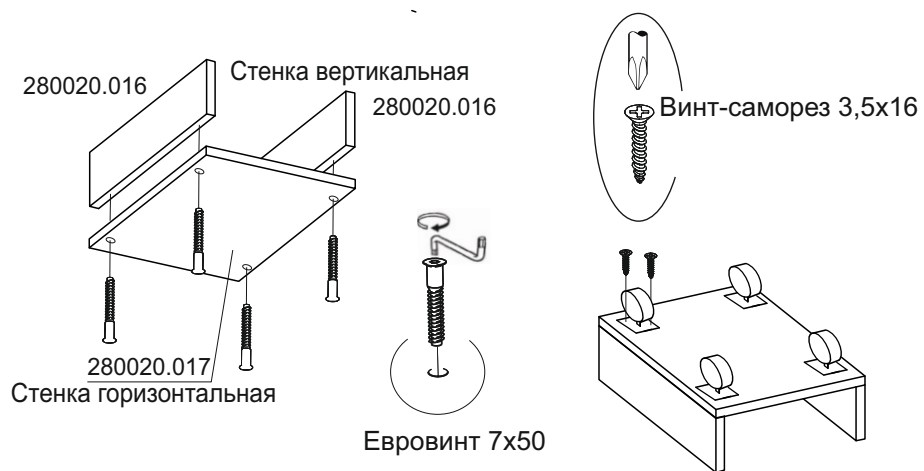
Левосторонняя сборка.





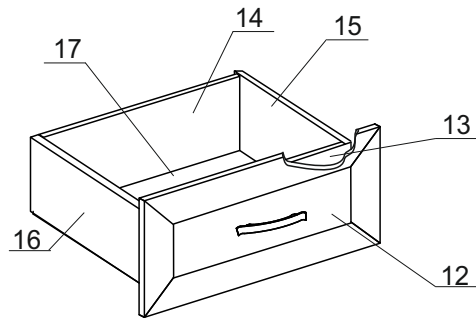
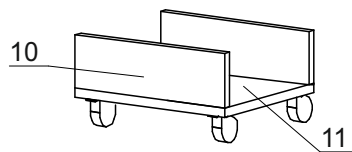
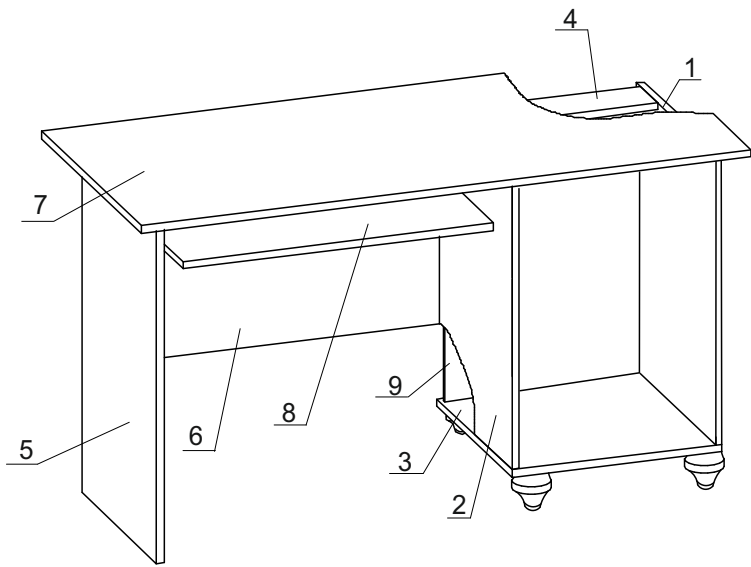
Полку для клавиатуру прикрутить к нижней поверхности столешницы винтами-саморезами 3,5x16

Сборка полки под системный блок

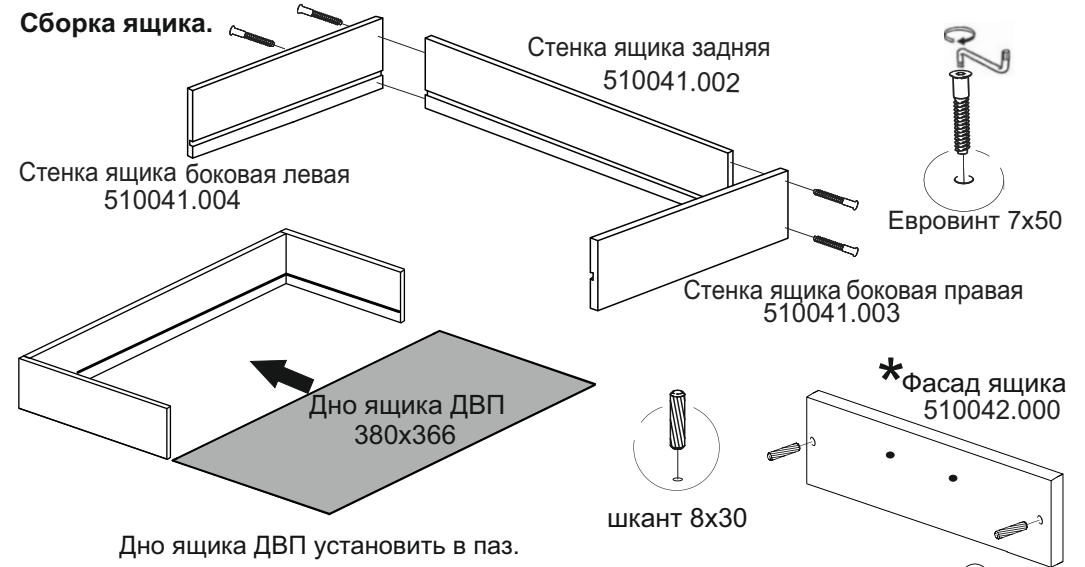


Комплект фурнитуры

Наименование	Количество
Гвоздь 1,6x25	10
Винт-саморез 3,5x16	66
Шкант 8x30	18
Евровинт 7x50	32
Опора	4
Эксцентрик	10
Шток эксцентрика	10
Винт-саморез 3,5x30	12
Заглушка эксцентрика пластик.	10
Заглушка для тех. отверстий $\varnothing 5$	8
Заглушка евровинта пластик.	32
Заглушка евровинта самоклейка	12
Заглушка для тех. отверстий $\varnothing 8$	2
Ручка	3
Винт M4x12	6
Направляющая шариковая L-400	3
Шуруп 6x40	4
Ключ для евровинта	1
Подпятник пластмассовый	2
Опора колесная	4
Направляющая для полки под клавиатуру L-350	

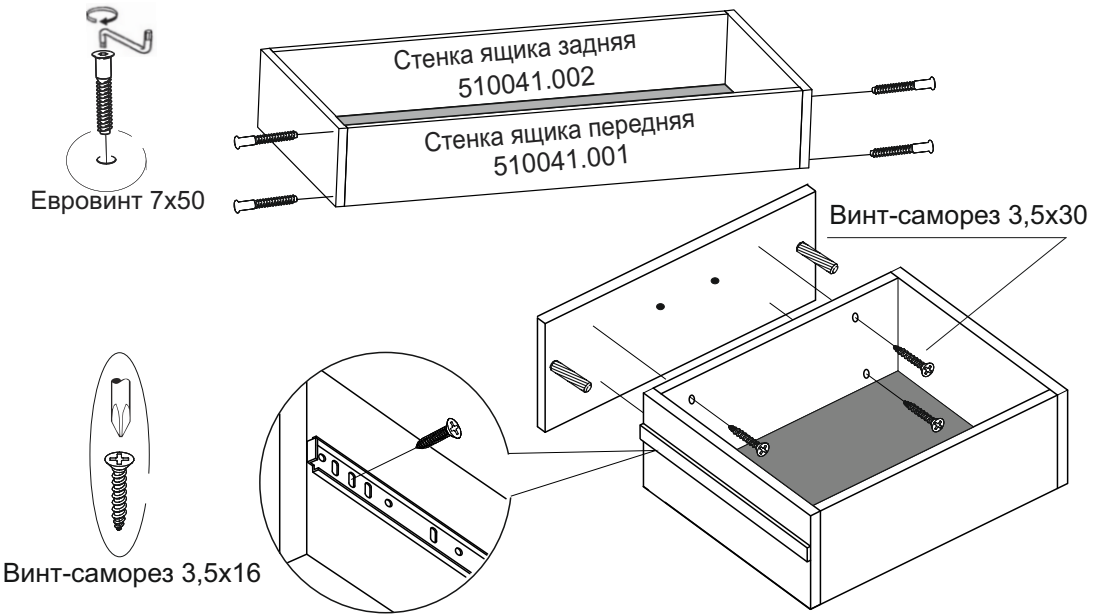


Сборка ящика.



Дно ящика ДВП установить в паз.

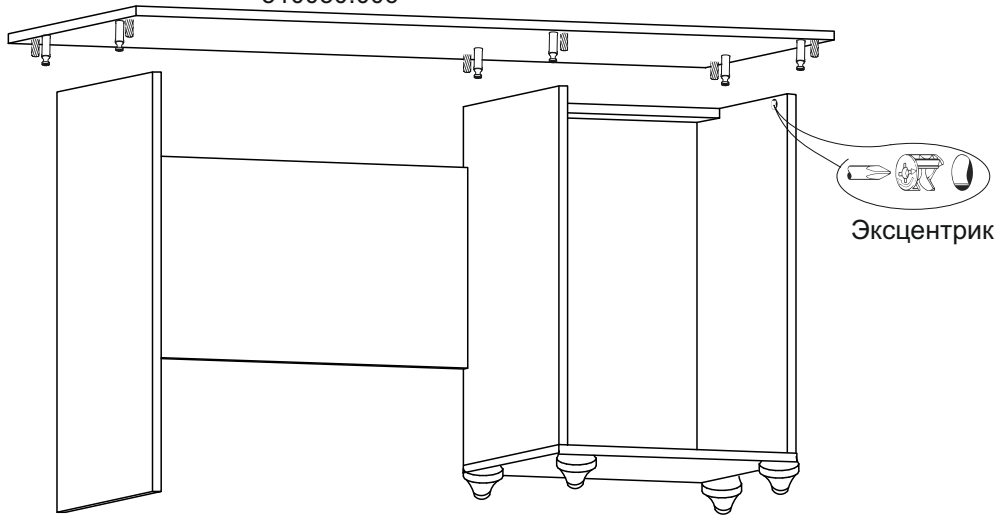
* Прикрутить ручку к фасаду ящика Винтом М4х12



По наклкам провести осевую линию и прикрутить направляющие.

Второй и третий ящики собираются аналогично.

Столешница
510050.006



Эксцентрик

Инструкция по сборке.

Учитывая конструктивные и функциональные особенности производитель рекомендует пользоваться услугами профессиональных сборщиков. При самостоятельном монтаже Вам необходимо руководствоваться настоящей инструкцией и схемами сборки отдельных изделий. Фирма-производитель не несет ответственность за повреждения, полученные в результате неправильной сборки.

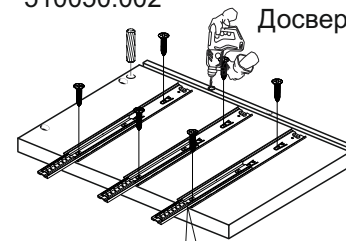
Изделия следует собирать на ровном полу, покрытом тканью или бумагой. Для работы необходимо иметь молоток, деревянный брусок, обернутый тканью, отвертки, угольник 90°, ножницы, рулетку, линейку.

Последовательность сборки.

Стол собирается как на правую так и на левую сторону.

В данной инструкции показана правосторонняя сборка.

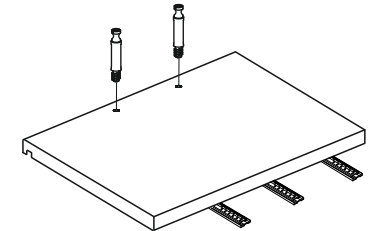
Стенка вертикальная левая
510050.002



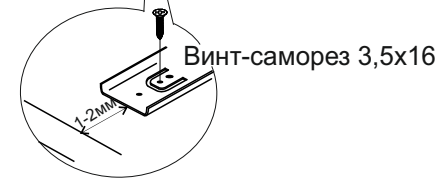
Досверлить отверстия для крепления распорки.



Шкант 8x30

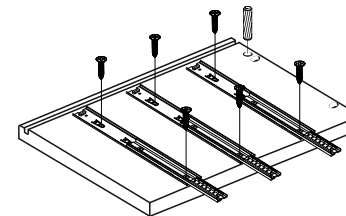


Стенка вертикальная левая
510050.002

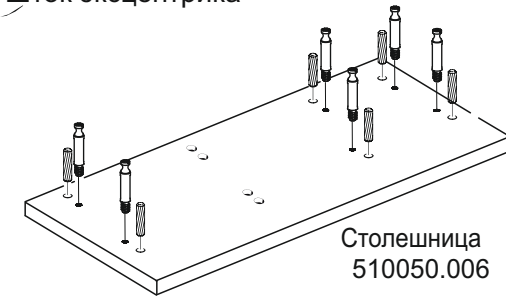


Винт-саморез 3,5x16

Стенка вертикальная правая
510050.001

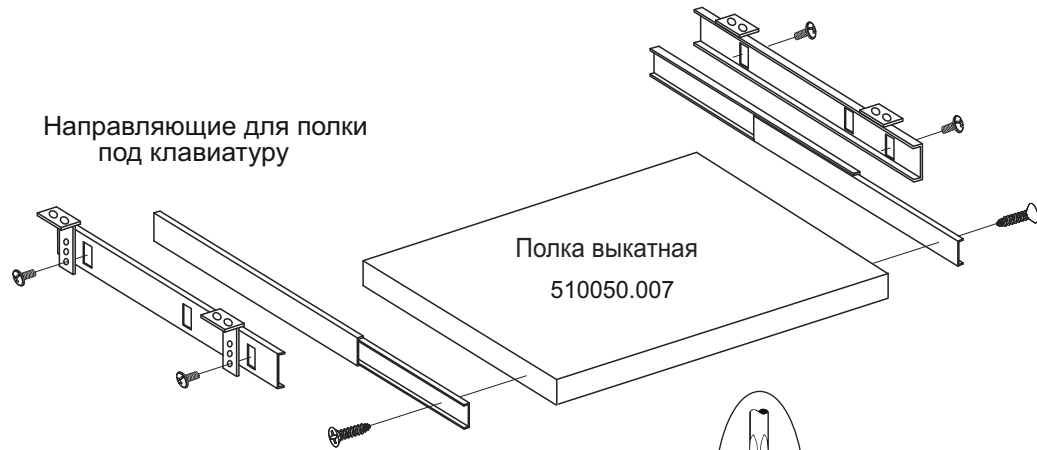


Шток эксцентрика



Столешница
510050.006

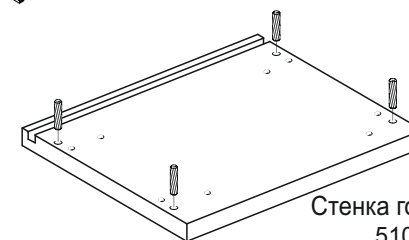
Направляющие для полки
под клавиатуру



Полка выкатная
510050.007



Винт-саморез 3,5x16

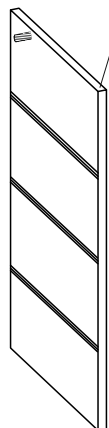


Стенка горизонтальная нижняя
510040.003

Стенка вертикальная левая
510050.002

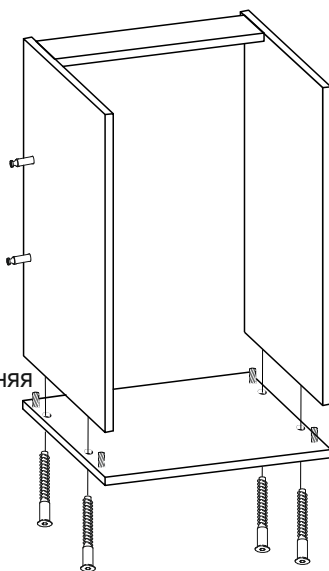
Стенка вертикальная правая
510050.001

Планка
510050.003



Евровинт 7x50

Стенка горизонтальная нижняя
510040.003



Стойка

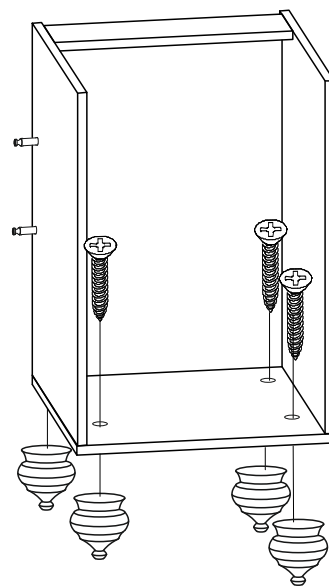


Установить ДВП в паз

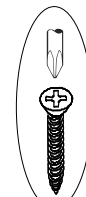
Стенка задняя ДВП
629x424



Гвоздь 1,6x25

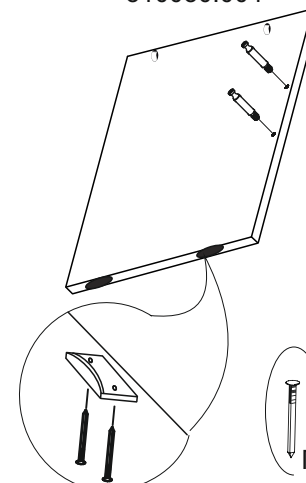


Шуруп 6x40



Шток эксцентрика

Стенка вертикальная
510050.004

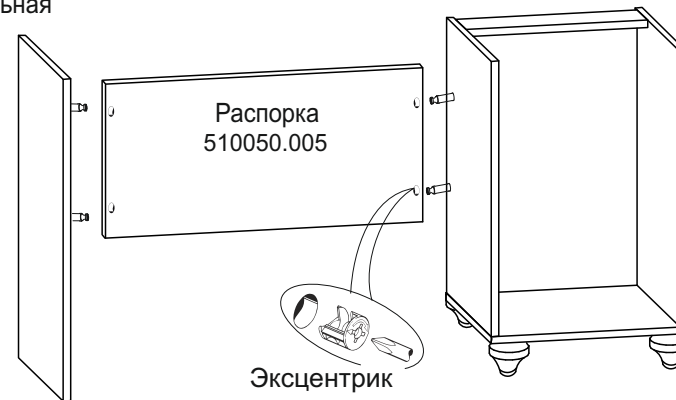


Подпятник

Гвоздь 1,6x25



Стенка вертикальная
510050.004



Распорка
510050.005

Эксцентрик